



# 询价建议书

**委托法院：** 惠州市惠城区人民法院

**标的物名称：** 惠州市新湖一路 63 号伟豪都市印记 B1 层 064 号等共 71  
个车位

**执行案号：** (2018) 粤 1302 执 6689 号

**询价平台：** 京东大数据评估平台

**编 号：** 2019 惠询字第 0313 号

**询价时点：** 2019 年 4 月 12 日



## 询价结果

本次询价对象为惠州市新湖一路 63 号伟豪都市印记 B1 层 064 号等共 71 个车位。

京东大数据评估平台依据委托人提供的有关资料以及调查人员实地查勘、查阅掌握的资料，根据数据参数计算、市场数据对比，综合分析影响标的物价值的各种因素，参考估价原则及估价程序，依据有关法律法规和标注，将估价算法与大数据模型结合，在满足本次询价的全部假设和限制条件下，确定询价对象在询价时点 2019 年 4 月 12 日的市场总价值为 10,153,000 元，大写金额人民币壹仟零壹拾伍万叁仟元整。具体各询价结果详见下表《房地产询价结果明细表》。

京东大数据评估平台

二〇一九年四月十二日

### 房地产询价结果明细表

序号	标的物坐落	编号	相关证书编号	权属人	证载用途	建筑面积 (平方米)	套内面积 (平方米)	总价(元)
1	惠州市新湖一路63号伟豪都市印记B1层	B1层064号	预售许可证：惠市房预许(2008)139号 土地使用权证号：惠府国用(2008)13020120013号 建设工程规划验收合格证：惠城规验证(2009)0225号	惠州市伟豪房地产开发有限公司	车位	31.68	12	143,000
2		B1层065号			车位	31.68	12	143,000
3		B1层066号			车位	31.68	12	143,000
4		B1层067号			车位	33.1	12.54	143,000
5		B1层068号			车位	33.1	12.54	143,000
6		B1层069号			车位	33.09	12.53	143,000
7		B1层070号			车位	33.11	12.54	143,000
8		B1层071号			车位	33.1	12.54	143,000
9		B1层072号			车位	33.1	12.54	143,000
10		B1层073号			车位	33.1	12.54	143,000
11		B1层074号			车位	33.1	12.54	143,000
12		B1层075号			车位	33.1	12.54	143,000
13		B1层076号			车位	33.1	12.54	143,000
14		B1层077号			车位	33.1	12.54	143,000
15		B1层078号			车位	33.1	12.54	143,000
16		B1层079号			车位	33.1	12.54	143,000
17		B1层080号			车位	31.68	12	143,000
18		B1层081号			车位	31.68	12	143,000

序号	标的物坐落	编号	相关证书编号	权属人	证载用途	建筑面积 (平方米)	套内面积 (平方米)	总价(元)
19	惠州市新湖一路63号伟豪都市印记B1层	B1层082号	预售许可证：惠市房 预许(2008)139号 土地使用权证号：惠 府国用(2008) 13020120013号 建设工程规划验收合 格证：惠城规验证 (2009)0225号	惠州市伟豪 房地产开发 有限公司	车位	31.68	12	143,000
20		B1层083号			车位	31.68	12	143,000
21		B1层084号			车位	31.68	12	143,000
22		B1层085号			车位	31.68	12	143,000
23		B1层086号			车位	31.68	12	143,000
24		B1层087号			车位	31.68	12	143,000
25		B1层088号			车位	31.68	12	143,000
26		B1层089号			车位	31.68	12	143,000
27		B1层090号			车位	31.68	12	143,000
28		B1层091号			车位	30.73	11.64	143,000
29		B1层092号			车位	30.73	11.64	143,000
30		B1层093号			车位	30.73	11.64	143,000
31		B1层094号			车位	31.68	12	143,000
32		B1层095号			车位	31.68	12	143,000
33		B1层096号			车位	33	12.5	143,000
34		B1层097号			车位	33	12.5	143,000
35		B1层098号			车位	33	12.5	143,000
36		B1层099号			车位	33	12.5	143,000
37		B1层100号			车位	31.68	12	143,000
38	B1层101号	车位	31.68	12	143,000			
39	B1层102号	车位	31.68	12	143,000			

序号	标的物坐落	编号	相关证书编号	权属人	证载用途	建筑面积 (平方米)	套内面积 (平方米)	总价(元)
40	惠州市新湖一路63号伟豪都市印记B1层	B1层103号	预售许可证：惠市房预许(2008)139号 土地使用权证号：惠府国用(2008)13020120013号 建设工程规划验收合格证：惠城规验证(2009)0225号	惠州市伟豪房地产开发有限公司	车位	31.68	12	143,000
41		B1层104号			车位	31.68	12	143,000
42		B1层105号			车位	31.68	12	143,000
43		B1层106号			车位	31.68	12	143,000
44		B1层107号			车位	31.68	12	143,000
45		B1层108号			车位	31.68	12	143,000
46		B1层109号			车位	31.68	12	143,000
47		B1层110号			车位	31.68	12	143,000
48		B1层111号			车位	31.68	12	143,000
49		B1层112号			车位	31.68	12	143,000
50		B1层113号			车位	31.68	12	143,000
51		B1层114号			车位	31.68	12	143,000
52		B1层115号			车位	31.68	12	143,000
53		B1层116号			车位	31.68	12	143,000
54		B1层117号			车位	31.68	12	143,000
55		B1层118号			车位	31.68	12	143,000
56		B1层119号			车位	31.68	12	143,000
57		B1层120号			车位	31.68	12	143,000
58		B1层121号			车位	31.68	12	143,000
59		B1层122号			车位	31.68	12	143,000
60	B1层123号	车位	31.68	12	143,000			

序号	标的物坐落	编号	相关证书编号	权属人	证载用途	建筑面积 (平方米)	套内面积 (平方米)	总价(元)
61	惠州市新湖一路63号伟豪都市印记B1层	B1层124号	预售许可证：惠市房预许(2008)139号 土地使用权证号：惠府国用(2008)13020120013号 建设工程规划验收合格证：惠城规验证(2009)0225号	惠州市伟豪房地产开发有限公司	车位	31.68	12	143,000
62		B1层125号			车位	31.68	12	143,000
63		B1层126号			车位	31.68	12	143,000
64		B1层127号			车位	31.68	12	143,000
65		B1层128号			车位	31.68	12	143,000
66		B1层129号			车位	31.68	12	143,000
67		B1层130号			车位	31.68	12	143,000
68		B1层131号			车位	31.68	12	143,000
69		B1层132号			车位	31.68	12	143,000
70		B1层133号			车位	31.68	12	143,000
71		B1层134号			车位	31.68	12	143,000
合计					/	2270.17	859.93	10,153,000

注：1. 本次委托提供的权属资料缺乏土地权属性质及使用年限等信息；本次询价结果设定土地性质按国有出让性质，且未考虑土地使用年限的影响，若与此设定不一致，则询价结果应作相应的调整。

2. 根据委托人提供的权属资料，本次询价对象尚未确权，询价结果尚未考虑询价对象后续办理完全产权可能需要缴纳的税费、费用、土地出让金等相关费用，特请建议书使用者注意。

## 目 录

一、 标的物信息.....	1
二、 询价时点.....	2
三、 询价结果有效期.....	2
四、 估算方法.....	2
五、 询价结果.....	4
六、 特别说明.....	5
七、 附件.....	6
1. 标的位置图.....	6
1.1 周边配套地图.....	6
2. 标的及周边环境照片.....	7
3. 权属证明文件.....	27

# 一、标的物信息

## 1、房地产信息

<b>房地产标的物名称</b>		惠州市新湖一路 63 号伟豪都市印记 B1 层 064 号等共 71 个车位		
<b>标的物权益状况</b>	<b>权益状况</b>	权证编号	详见《房地产询价结果明细表》	
		房屋所有权人	惠州市伟豪房地产开发有限公司	
		房屋用途	车位	
		土地使用权性质	国有	
		土地使用权类型	出让	
		土地使用年限	商业用地使用年限：至 2048 年 5 月 28 日 住宅用地使用年限：至 2078 年 5 月 28 日	
	<b>确权状况</b>	未确权		
	<b>共有状况</b>	单独所有		
	<b>他项权利状况</b>	不详		
	<b>权利限制状况</b>	不详		
<b>标的物调查实物状况</b>	<b>房屋调查实物状况</b>	房屋建筑物座落	惠州市新湖一路 63 号伟豪都市印记 B1 层	
		房屋建筑面积	详见《房地产询价结果明细表》	
		建筑结构	钢筋混凝土	
		房屋楼层	位于-1 层，总楼层 23 层	
		电梯情况	有电梯	
		使用情况	有人使用（据现场勘查所得）	
		楼龄	约 10 年	
		有无钥匙	无	
		标的所在	伟豪都市印记	
		开发商	惠州市伟豪房地产开发有限公司	
		物业公司	惠州德正物业管理有限公司	
	<b>周边环境</b>	交通	距新湖公园公交站约 200 米、交通主干道为惠州大道	
		生活	佳兆业中心、万汇城、意生国际广场	
		医疗	凯尔口腔门诊部、惠州市第一人民医院、惠州市第三人民医院东院区	
		教育	惠州市富民小学、东化幼儿园、惠州市水北小学	
	其他	惠城区工商行政管理局云山工商所、惠城区市场监督管理局江北管理所、惠州市城市管理行政执法局		
<b>其它费用情况</b>	费用情况不详			



## 二、询价时点

2019年4月12日。

## 三、询价结果有效期

本次询价结果仅在询价时点成立，在市场条件和资产状况未发生重大变化的条件下，有效为一年（即自二〇一九年四月十二日起至二〇二〇年四月十一日止）；若市场有较大波动或超过一年或市场状况发生较大变化，需重新进行询价。

## 四、估算方法

本次询价标的物采用了决策树、SVM、多元回归随机森林回归、梯度上升回归树等分析预测模型，结合成本法、比较法、收益法进行估算。

房地产估算方法：参考《房地产估价规范》，主要有市场法、收益法、假设开发法、成本法、基准地价系数修正法等；有条件选用市场比较法进行估算的，应以市场比较法为主要的估算方法；收益性房地产的估算，应选用收益法作为其中的一种估算方法。在无市场依据或市场依据不充分而不适宜用市场比较法、收益法、假设开发法进行估算的情况下，可采用成本法作为主要的估算方法。

成本法是求取房地产标的物在价值基准日的重新购建价格和折旧，然后将重新购建价格减去折旧来求取价值的方法。重新购建价格是指在价值基准日重新取得全新状况的房地产标的物的必要支出，或者重新开发建设全新状况的房地产标的物的必要支出及应得利润。折旧是指各种原因造成的房地产标的物价值的实际减损，其金额为房地产标的物在价值基准日的市场价值与重新购建价格之差。

市场法又称比较法，是选取一定数量的可比实例，将它们与房地产标的物进行比较，根据其间的差异对可比实例成交价格进行处理后得到房地产标的物价值或价格的方法。比较法计算公式： $P_i = P' * A * B * C * D$ ； $P = \sum (P_i * \text{权重系数})$ ，

式中：P-待估标的物估算价格， $P_i$ -待估标的物比准价格， $P'$ -可比交易实例价格，A-交易情况修正系数，B-市场状况修正系数，C-区域因素修正系数，D-个别因素修正系数。

收益法是预测房地产标的物的未来收益，利用报酬率或资本化率、收益成数将未来收益转化为价值得到标的物价格的方法。收益法常用计算公式： $V=a/(r-g)*[1-(1+g)/(1+r)^n]$ ，式中：V-标的物价格，a-标的物年纯收益，r-标的物的报酬率，g-收益年递增率，n-标的物有效使用年限。

决策树模型 (Decision Tree) 是在已知各种情况发生概率的基础上，通过构成决策树来求取净现值的期望值大于等于零的概率，评价项目风险，判断其可行性的决策分析方法，是直观运用概率分析的一种图解法。

SVM 模型，支持向量机 (Support Vector Machine，常简称为 SVM，又名支持向量网络是在分类与回归分析中分析数据的监督式学习模型与相关的学习算法。给定一组训练实例，每个训练实例被标记为属于两个类别中的一个或另一个，SVM 训练算法创建一个将新的实例分配给两个类别之一的模型，使其成为非概率二元线性分类器。此外，通过修改目标函数，SVM 也可以用来做回归预测。

多元回归模型，在回归分析中，如果有两个或两个以上的自变量，就称为多元回归。事实上，一种现象常常是与多个因素相联系的，由多个自变量的最优组合共同来预测或估计因变量，比只用一个自变量进行预测或估计更有效，更符合实际。

随机森林回归是一个包含多个决策树的分类器，并且其输出的类别是由个别树输出的类别的众数而定。这个方法则是结合 Breimans 的“Bootstrap aggregating”想法和 Ho 的“random subspace method”以建造决策树的集合。

梯度上升回归树 GBDT (Gradient Boosting Decision Tree) 又叫 MART (Multiple Additive Regression Tree)，是一种迭代的决策树算法，该算法由多棵决策树组成，所有树的结论累加起来做最终答案。它在被提出之初就和 SVM 一起被认为是泛化能力较强的算法。GBDT 中的树是回归树（不是分类树），GBDT 用来做回归预测，调整后也可以用于分类。

## 五、询价结果

京东大数据评估系统通过调取、筛选、排重、过滤等技术手段，得到全国一二线城市有效成交数据。其中一线城市的有效成交数据量可以达到百万条，二线城市的有效成交数据量达到数十万条。利用这些数据作为大数据评估系统的底层数据及分析依据，可以得出特定区域、特定标的类型的准确当前价格及历史成交价格曲线。

同时，拥有包括国际计算机协会（ACM）、斯坦福人工智能实验室（SAIL）等强大的算法专家团队对项目进行支持，专业定制开发的智能算法技术能够采集不同区域不同类型标的差异项对于价格的影响程度，进而对当前价格进行差异项修正。例如可以分析房地产的楼层、朝向、格局、装修情况等对当地房地产的价格影响程度，基于此对当前价格进行修正，得出针对具体房地产的真实估算价格。

京东大数据评估系统还会搜集相同或类似拍品的司法拍卖历史成交记录，作为参考依据，给出法院专业的建议起拍价和成交几率预估。

京东大数据评估系统的数据来源由系统自动抓取、实时更新，定制开发的智能算法技术已内置进系统，计算速度为毫秒级。因此，大数据评估可以做到法院录入基本信息后实时得出评估结果、评估依据、建议起拍价及成交几率预估，大大提升了评估效率。

根据数据参数计算、市场数据对比，综合分析影响标的物价值的各种因素，参考估价原则及估价程序，依据有关法律法规和标注，将估价算法与大数据模型结合，在满足本次询价的全部假设和限制条件下，确定询价对象在询价时点 2019 年 4 月 12 日的市场价值为 10,153,000 元，大写金额人民币壹仟零壹拾伍万叁仟元整。具体各询价结果详见《房地产询价结果明细表》。

## 六、特别说明

1、本次询价结果依据标的物的关键信息，结合京东大数据评估系统计算得出；该结果仅供参考，京东大数据评估平台不对询价结果承担法律责任。

2、本次询价结果仅作为意见参考，并非作鉴证用途；询价结果不应被认作标的物可实现价格的保证。

3、本次询价对象的相关权属证明资料来源于委托方，我们无法对询价对象的法律权属进行确认，在无理由怀疑其合法性、真实性、准确性和完整性的情况下，假定询价对象权属证明资料合法、真实、准确、完整。

4、本次询价对象可能存在的其它影响价值的瑕疵事项，在委托时未作特别说明且根据一般性现场调查不能获悉的情况下，京东大数据评估平台不承担相关责任。

## 七、附件

### 1. 标的位置图



#### 1.1 周边配套地图



## 2. 标的及周边环境照片



标的小区门口



标的小区周边环境




标的小区车库入口




标的小区车库出口




标的小区车库环境



标的小区车库环境



标的 064 号车位




标的 065 号车位




标的 066 号车位



标的 067 号车位




标的 068 号车位




标的 069 号车位







标的 070 号车位



标的 071 号车位



标的 072 号车位



标的 073 号车位




标的 074 号车位



标的 075 号车位




标的 076 号车位



标的 077 号车位




标的 078 号车位




标的 079 号车位




标的 080 号车位



标的 081 号车位




标的 082 号车位



标的 083 号车位




标的 084 号车位




标的 085 号车位




标的 086 号车位




标的 087 号车位




标的 088 号车位




标的 089 号车位



标的 090 号车位



标的 091 号车位




标的 092 号车位



标的 093 号车位




标的 094 号车位



标的 095 号车位




标的 096 号车位



标的 097 号车位




标的 098 号车位



标的 099 号车位



标的 100 号车位




标的 101 号车位







标的 102 号车位




标的 103 号车位




标的 104 号车位




标的 105 号车位




标的 106 号车位




标的 107 号车位




标的 108 号车位



标的 109 号车位




标的 110 号车位




标的 111 号车位




标的 112 号车位




标的 113 号车位




标的 114 号车位



标的 115 号车位




标的 116 号车位




标的 117 号车位




标的 118 号车位



标的 119 号车位




标的 120 号车位




标的 121 号车位




标的 122 号车位



标的 123 号车位




标的 124 号车位




标的 125 号车位




标的 126 号车位




标的 127 号车位



标的 128 号车位




标的 129 号车位



标的 130 号车位



标的 130 号编号



标的 131 号车位




标的 131 号编号





标的 130 号车位



标的 131 号车位



标的 132 号车位编号

### 3. 权属证明文件

## 广东省惠州市商品房预售许可证


编号：惠市房预许(2008)139号

开发企业名称	惠州市伟豪房地产开发有限公司		开发资质证书号	粤(惠)房开证字第0050264号	备注 1.原商业部分共20套已建 2.原商业部分共20套已建	
项目名称	伟豪都市印记名苑		项目坐落	惠州市新湖一路63号		
预售房屋建筑面积	40246 平方米	422 套	土地使用权证号及用途	惠府国用(2008)第13020120013号/商住用地		
	住宅	37802 平方米 384 套		预售房屋栋号及层数	伟豪都市印记名苑/23层	
	其中 商业用房	2444 平方米 38 套		发证时各栋已建层数	17层	
其他	0 平方米 0 套	预售房屋占用土地是否抵押	无			
预售款专用帐户	工商银行惠州江北支行2008032719000021046					

根据国家和省法律、法规和有关规定，以上所列房屋经审核已符合预售条件，准予预售。本证使用时须附上项目平面图，并注明预售房屋各栋位置。

发证机关查询、投诉电话：0752-2376601

有效期：自二零零八年十月三十一日至二零零九年十月三十一日(过期无效)

发证机关(盖章)： 发证日期：二零零八年十月三十一日

有效期限至二〇〇九年十月三十一日

打印日期: 2008-10-31 10:00:00 打印人: 陈伟豪 打印日期: 2008-10-31 10:00:00

提供人: 陈伟豪 使用

不动产登记证号: 4月9日

惠民

土地(使用)

座

地

地类(用途)

使用权

使用权

使用权

人民(土地)

保护(使用)

审查(核准)

界址点坐标表

点号	X	Y	边长
1	2558059.288	542857.832	22.00
2	2558029.093	542840.370	18.71
3	2558228.013	542828.364	18.71
4	2558220.430	542812.010	99.37
5	2558307.265	542786.295	42.30
6	2558169.801	542789.139	42.30
7	2558197.147	542811.914	147.34
8	2558209.473	542818.934	147.71
9	2558270.642	542804.967	42.04
1	2558259.998	542843.364	42.04

54280.0 平方米 542.17

此复印件由本人提供，与原件相符，  
 提供材料若有虚假，由本人负责。  
 申请人 签名：朱仕敏  
 (委托代理人) 2008年09月28日

仅供 汤楚香 使用  
 不动产登记机关 2008年09月28日

2008年9月28日

该宗地用地总面积14031平方米，道路  
 和公共绿地占地581平方米，实际用地面  
 积9450平方米；其中商业用地使用年限至  
 2048年5月28日止，住宅用地使用年限至  
 2078年5月28日止。

核发商品房预售许可证  
 北京市房产管理局 2008年10月31日

土地登记专用章 (2)

2008年09月28日

证书监制机关

北京市土地证管理专用章  
 No. 010809679

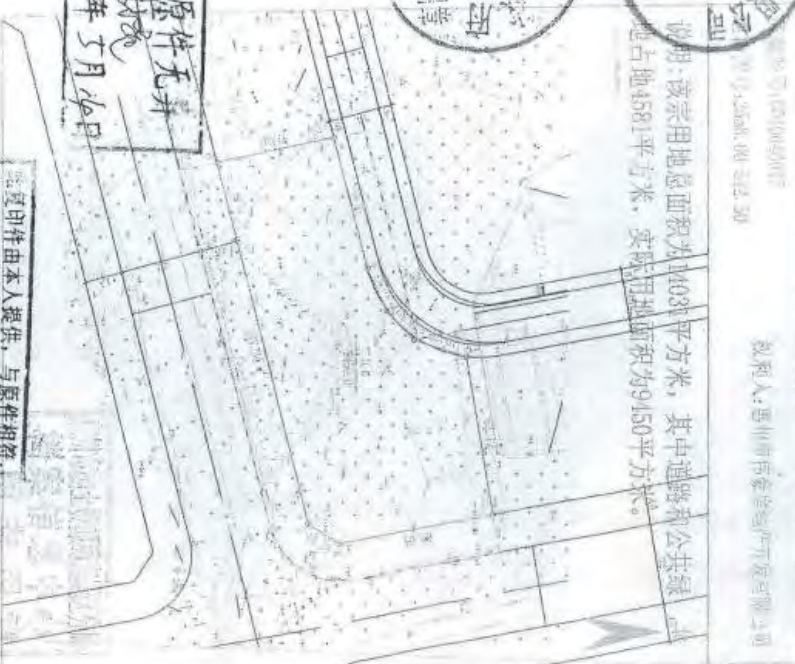
惠州国用(2008)第3020120013号	惠州市伟豪房地产开发有限公司	
土地使用权人	江北26号小区	
座落	江北26号小区	
地号	0010046027	图号
地类(用途)	商住用地	取得价格
使用权类型	出让	终止日期
使用权面积	9450.0 M <sup>2</sup>	2078年5月29日
	其中	独用面积
		9,450.00 M <sup>2</sup>
		分摊面积

根据《中华人民共和国宪法》、《中华人民共和国土地管理法》和《中华人民共和国城市房地产管理法》等法律法规，为保护土地使用权人的合法权益，对土地使用权人申请登记的本证所列土地权利，经审查核实，准予登记，颁发此证。

惠州市人民政府 (章)  
2008年09月25日

经核与原件无异  
经办人: 李林  
2010年5月14日

复印件由本人提供，与原件相符，提供材料若有虚假，由本人负责。  
申请人 签名: 李林  
(委托代理人) 2010年6月19日



惠 州 市

建设工程规划验收  
合 格 证

仅供汤  
经办人：  
不动产

仅供 汤筱香 使用  
经办人： 汤 年 月 日  
不动产登记资料查询专用章

惠州市规划建设局

# 建设工程规划验收合格证

案卷编号: JI20090253

惠城规验证(2009)0225号

根据《中华人民共和国城乡规划法》第四十五条规定,对本建设工程进行规划管理验收,经审定符合城市规划要求,验收合格。

特发此证

No. 1

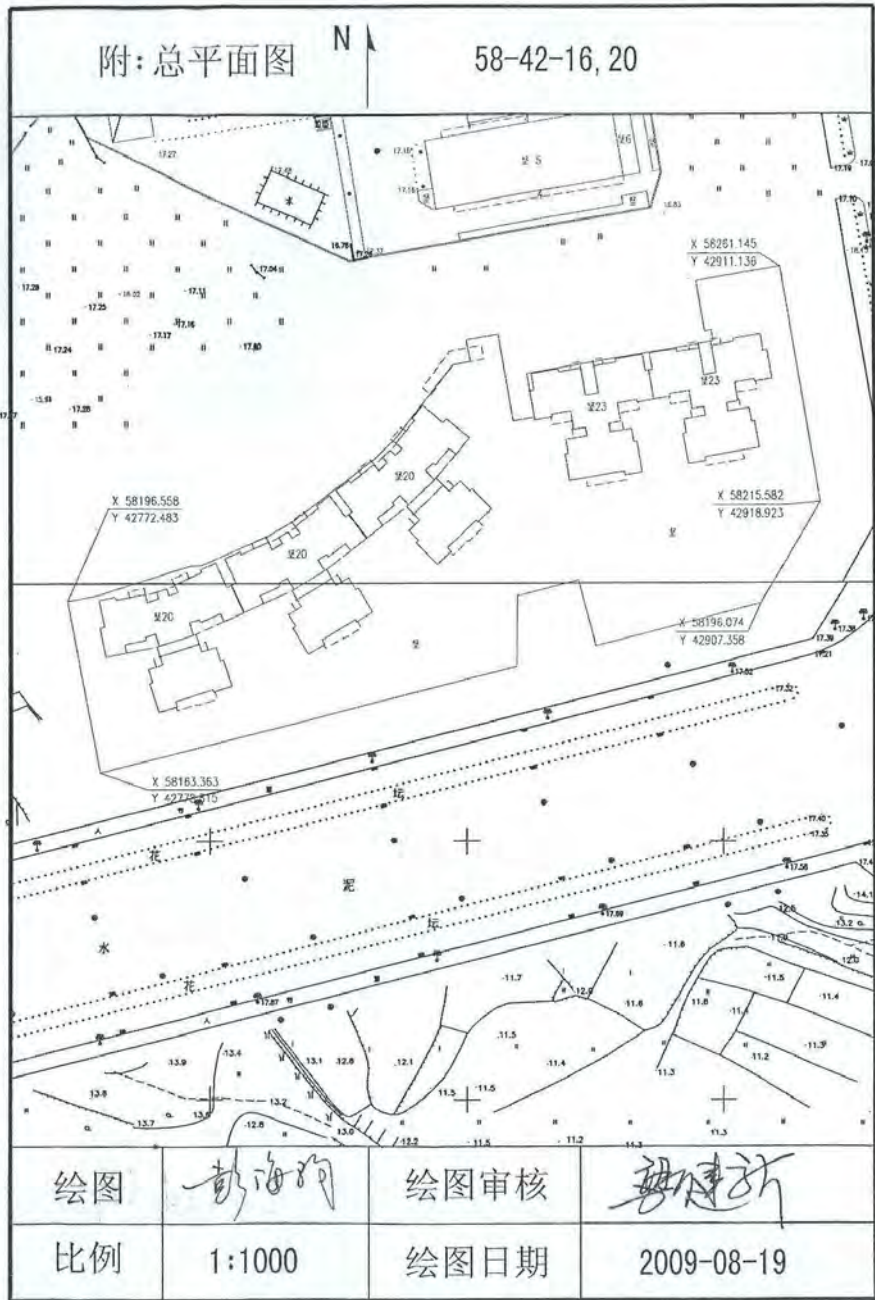


建设单位	惠州市伟豪房地产开发有限公司			
工程地点	江北26号小区			
工程名称	商住楼			
总层数	23	占地面积	6691.7	
			建筑总面积	54238.7
规划 验收 合格证 发证 部分	楼层	建筑面积(平方米)		使用功能
	地下层	8351.4		设备用房、停车、水池
	一层	6691.7		商铺、居委会、消防控制室、人行疏散走道。
	二层	2154.5		架空公共空间
	三-二十层	34675.2		住宅
	二十一-层	854.5		住宅
	二十二-二十三层	1400		住宅(局部)
	天面	111.4		梯间
合计 (大写)	23	54238.7		
备注	<p>建设工程规划许可证编号: 惠城规证(2008)0396号。            附图: 建设工程竣工验收平面位置图            注: 该商住楼为地下1层, 地上A栋20层、B栋23层, 地下1层建筑面积8351.4平方米(其中设备用房633.2平方米、停车7252.6平方米、水池161.2平方米), 首层占地6691.7平方米(其中商铺2464.4平方米、居委会327.6平方米、消防控制室35.1平方米、人行疏散走道76.4平方米、架空公共空间388.8平方米、架空公共停车2940.6平方米), 总建筑面积54238.7平方米。</p>			

惠州市自然资源局不动产登记中心 打印人: 赖文雄 打印日期: 2019年09月06日

附：总平面图

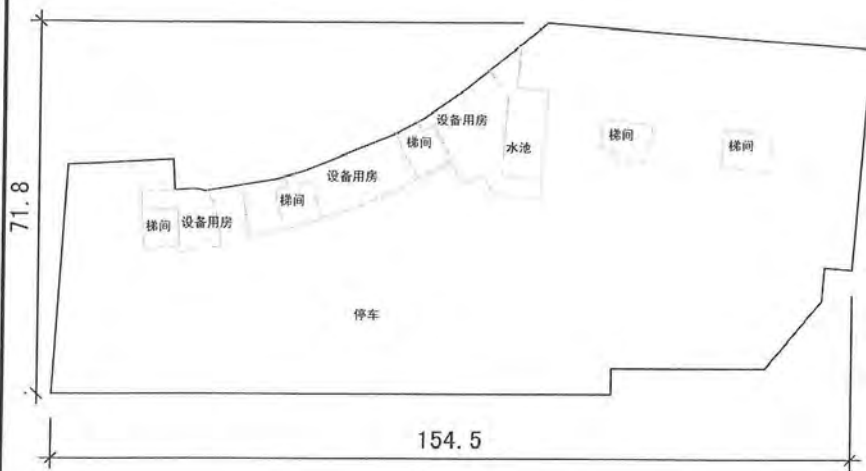
58-42-16, 20





打印自惠州不动产登记基础地理信息平台·新文鼎·打印日期：2019年04月09日



附：地下 层平面图



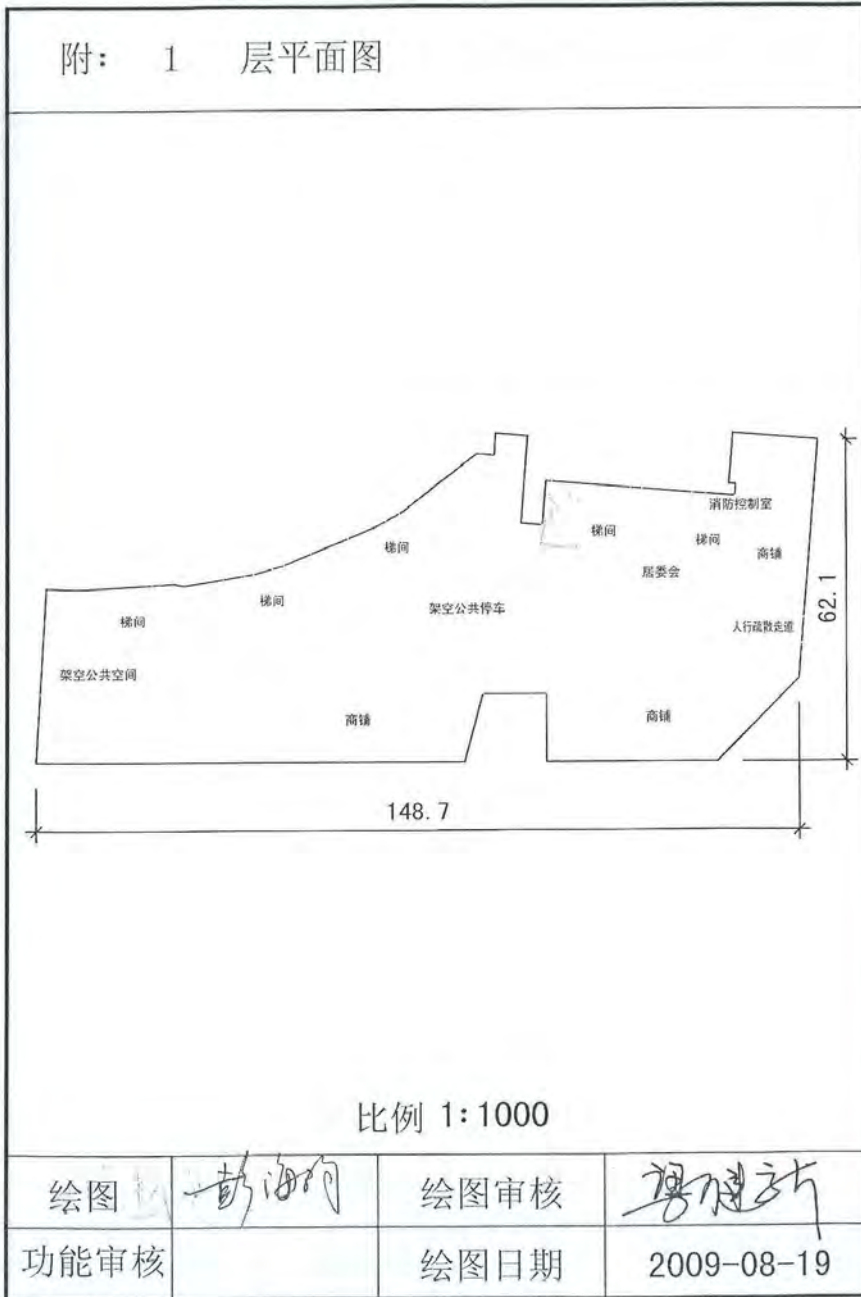
比例 1:1000

绘图		绘图审核	
功能审核		绘图日期	2009-08-19

4

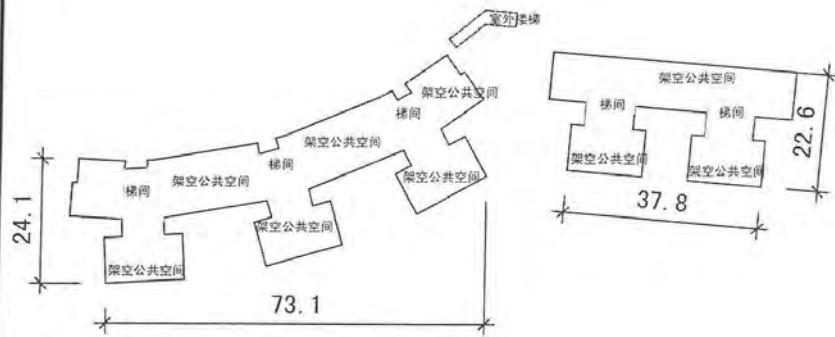
打印日期: 2009年08月19日  
 打印人: 赖文强  
 打印内容: 地下室平面图

附： 1 层平面图



打印自惠州仲恺高新区不动产登记中心打印人：陈文翰 打印日期：2019年04月09日

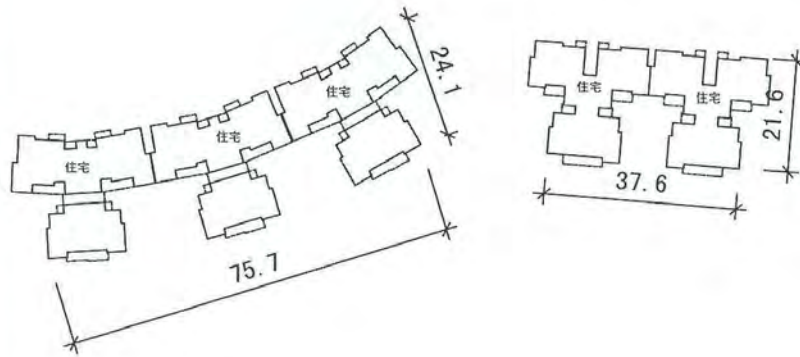
附： 2 层平面图



比例 1:1000

绘图	<i>彭海明</i>	绘图审核	<i>梁建新</i>
功能审核		绘图日期	2009-08-19

附： 3-20 层平面图

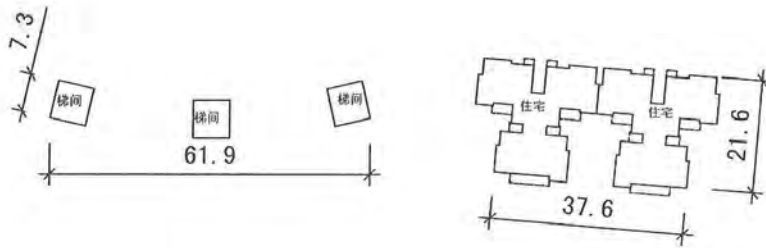


比例 1:1000

绘图	<i>彭海豹</i>	绘图审核	<i>傅建新</i>
功能审核		绘图日期	2009-08-19

打印自重庆市不动产登记基础数据平台 打印人：杨文翰 打印日期：2019年04月09日

附： 21 层平面图

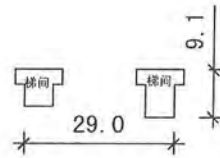


比例 1:1000



绘图	彭海河	绘图审核	廖建新
功能审核		绘图日期	2009-08-19



附：天面 层平面图



比例 1:1000

绘图		绘图审核	
功能审核		绘图日期	2009-08-19

10

打印自郑州市不动产登记信息管理基础平台，打印人：靳文强，打印日期：2019年04月09日

### 附 注

一、本证是建设工程竣工后规划验收合格凭证，未盖市规划建设局公章无效。

二、本证注明合格部分，单位（个人）可持此证到市房产局办理其合格部分房屋产权证。凡未在本证中注明合格的楼层或房屋，不得投入使用，不予办理接电、接水，不能办理房屋产权确认手续。

三、本证填写内容更改无效。



房屋座落 惠州市新湖一路 63 号伟豪都市印记名苑							
房屋情况	建筑结构	钢筋混凝土		层数	24	建基面积	6680.18 m <sup>2</sup>
	建筑面积	8351.4 m <sup>2</sup>		其中	住宅建筑面积		m <sup>2</sup>
					套内建筑面积		m <sup>2</sup>
					共有分摊面积		m <sup>2</sup>
	四墙归属	东	南		西		北
众墙		众墙		众墙		众墙	



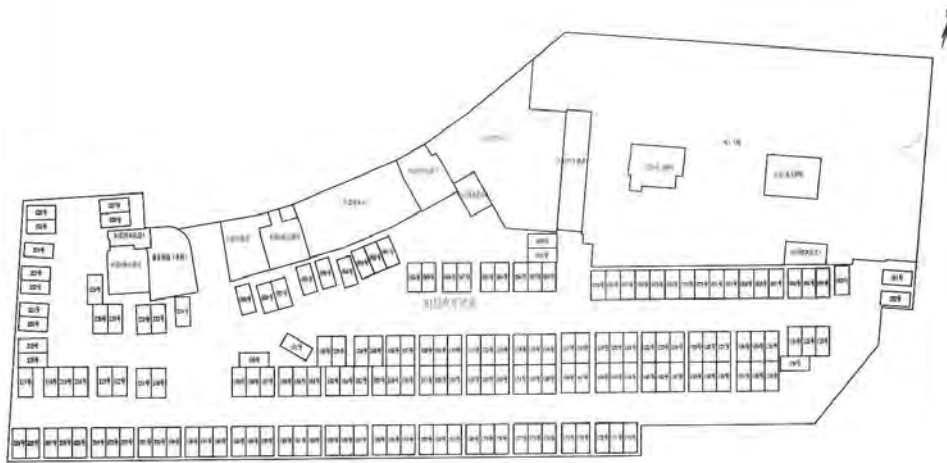
B1层平面图

仅供 嘉成及法院 使用  
 经办人:                       
 2018 年 4 月 16 日  
 不动产登记资料查询专用章

绘图	
审核	
比例	1:950
日期	2010 年 04 月 13 日

惠房测字: 1101200900180

房屋坐落		惠州市新湖一路63号伟豪都市印记名苑B1层064号						
房屋情况	建筑结构	钢筋混凝土		层数	23	建基面积	6680.18	m <sup>2</sup>
	建筑面积	31.68 m <sup>2</sup>		其中	住宅建筑面积			m <sup>2</sup>
					套内建筑面积		12.00	m <sup>2</sup>
					共有分摊面积		19.68	m <sup>2</sup>
四墙归属	东	南	西	北				
	众墙	众墙	众墙	众墙				



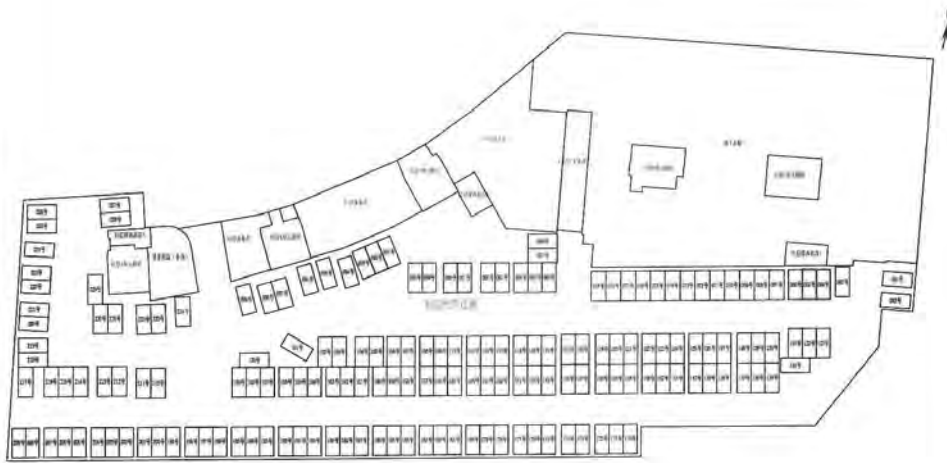
B1层平面图

惠州市房屋测绘所测绘专用章(1)

绘图	
审核	
比例	1:950
日期	2010年4月19日

测字: 1101200900180

房屋坐落		惠州市新湖一路63号伟豪都市印记名苑B1层065号						
房屋情况	建筑结构	钢筋混凝土		层数	23	建基面积	6680.18	m <sup>2</sup>
	建筑面积	31.68 m <sup>2</sup>		其中	住宅建筑面积			m <sup>2</sup>
					套内建筑面积		12.00	m <sup>2</sup>
					共有分摊面积		19.68	m <sup>2</sup>
四墙归属	东	南	西	北				
	众墙	众墙	众墙	众墙				



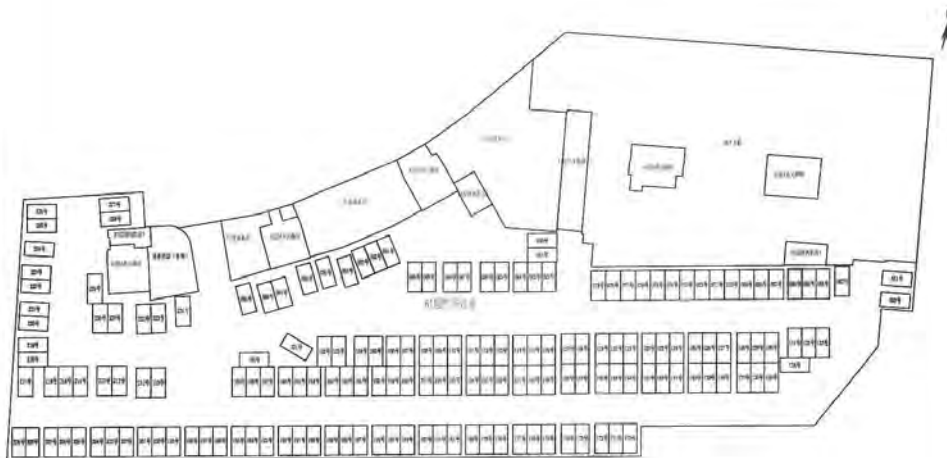
B1层平面图

惠州市房屋测绘所测绘专用章(1)

绘图	
审核	
比例	1:950
日期	2010年4月19日

测字: 1101200900180

房屋坐落		惠州市新湖一路63号伟豪都市印记名苑B1层066号					
房屋情况	建筑结构	钢筋混凝土		层数	23	建基面积	6680.18 m <sup>2</sup>
	建筑面积	31.68 m <sup>2</sup>		其中	住宅建筑面积		m <sup>2</sup>
					套内建筑面积		12.00 m <sup>2</sup>
					共有分摊面积		19.68 m <sup>2</sup>
四墙归属	东	南	西	北			
	众墙	众墙	众墙	众墙			



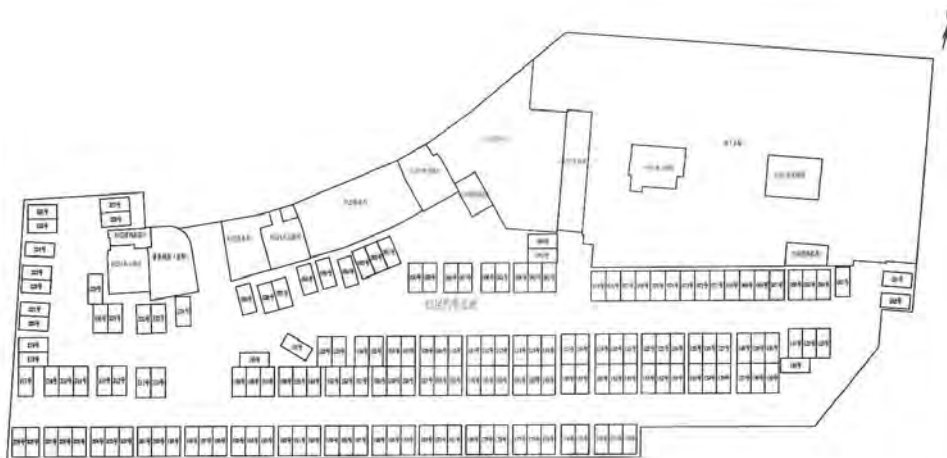
B1层平面图

惠州市房屋测绘所测绘专用章(1)

绘图	
审核	
比例	1:950
日期	2010年4月19日

测字: 1101200900180

房屋坐落		惠州市新湖一路63号伟豪都市印记名苑B1层067号						
房屋情况	建筑结构	钢筋混凝土		层数	23	建基面积	6680.18	m <sup>2</sup>
	建筑面积	33.10 m <sup>2</sup>		其中	住宅建筑面积			m <sup>2</sup>
					套内建筑面积		12.54	m <sup>2</sup>
					共有分摊面积		20.56	m <sup>2</sup>
四墙归属	东		南		西		北	
	众墙		众墙		众墙		众墙	



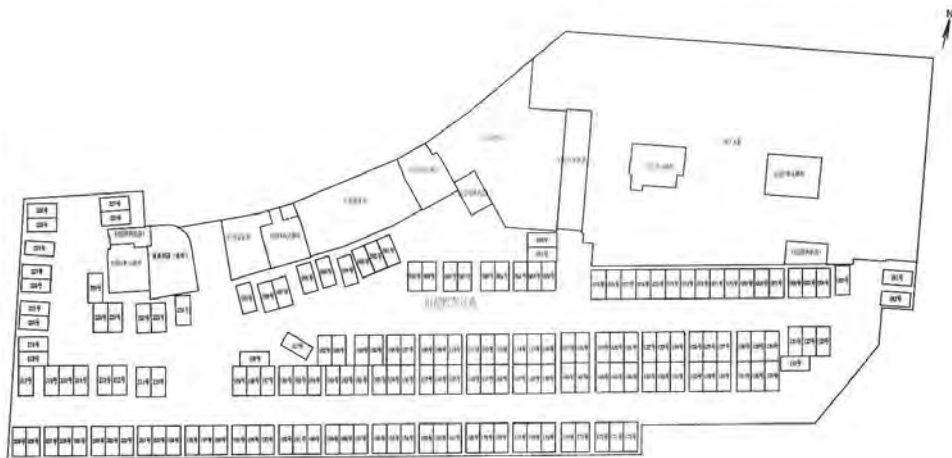
B1层平面图

惠州市房屋测绘所测绘专用章(1)

绘图	
审核	
比例	1: 950
日期	2010年4月19日

测字: 1101200900180

房屋坐落		惠州市新湖一路63号伟豪都市印记名苑B1层068号						
房屋情况	建筑结构	钢筋混凝土		层数	23	建基面积	6680.18 m <sup>2</sup>	
	建筑面积	33.10 m <sup>2</sup>		其中	住宅建筑面积		m <sup>2</sup>	
					套内建筑面积		12.54 m <sup>2</sup>	
					共有分摊面积		20.56 m <sup>2</sup>	
四墙归属	东		南		西		北	
	众墙		众墙		众墙		众墙	



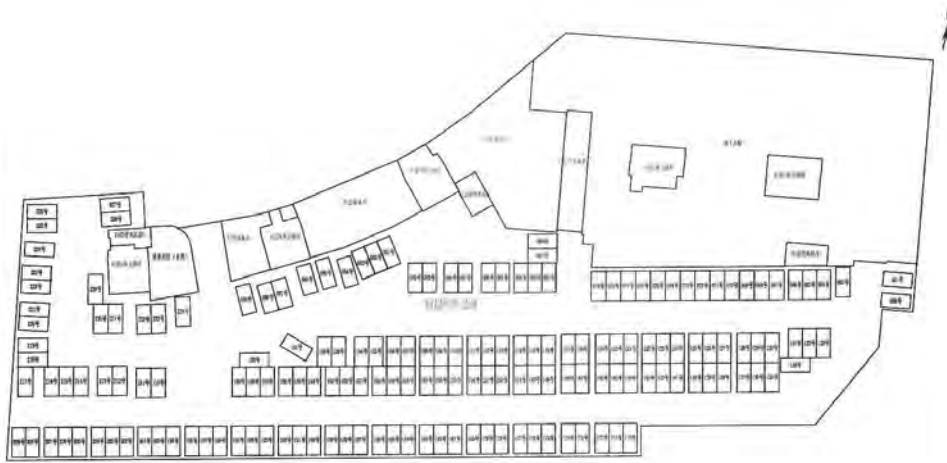
B1层平面图

惠州市房屋测绘所测绘专用章(1)

绘图	
审核	
比例	1:950
日期	2010年4月19日

测字: 1101200900180

房屋坐落		惠州市新湖一路63号伟豪都市印记名苑B1层069号					
房屋情况	建筑结构	钢筋混凝土		层数	23	建基面积	6680.18 m <sup>2</sup>
	建筑面积	33.09 m <sup>2</sup>		其中	住宅建筑面积		m <sup>2</sup>
					套内建筑面积		12.53 m <sup>2</sup>
					共有分摊面积		20.56 m <sup>2</sup>
四墙归属	东	南	西	北			
	众墙	众墙	众墙	众墙			



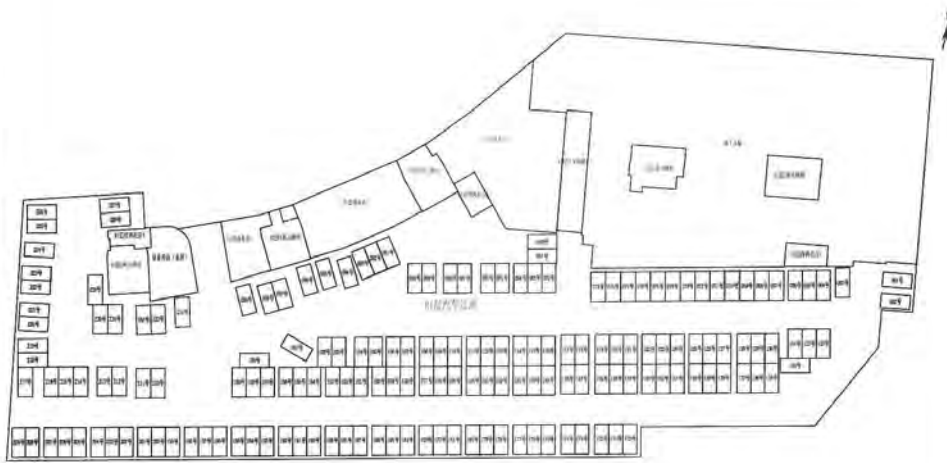
B1层平面图

惠州市房屋测绘所测绘专用章(11)

绘图	
审核	
比例	1:950
日期	2010年4月19日

测字: 1101200900180

房屋坐落		惠州市新湖一路63号伟豪都市印记名苑B1层070号						
房屋情况	建筑结构	钢筋混凝土		层数	23	建基面积	6680.18	m <sup>2</sup>
	建筑面积	33.11 m <sup>2</sup>		其中	住宅建筑面积			m <sup>2</sup>
					套内建筑面积		12.54	m <sup>2</sup>
					共有分摊面积		20.57	m <sup>2</sup>
四墙归属	东	南	西	北				
	众墙	众墙	众墙	众墙				



B1层平面图

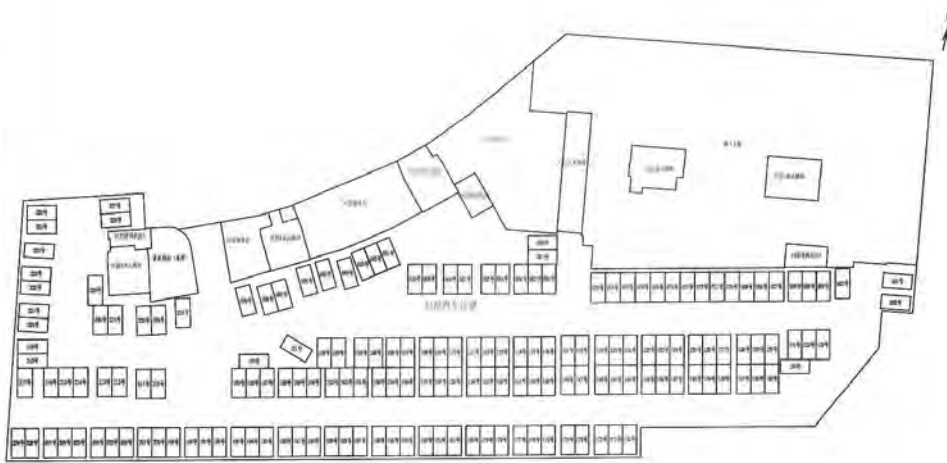
惠州市房屋测绘所测绘专用章(1)

绘图	
审核	
比例	1: 950
日期	2010年4月19日

测字: 1101200900180



房屋坐落		惠州市新湖一路63号伟豪都市印记名苑B1层071号					
房屋情况	建筑结构	钢筋混凝土		层数	23	建基面积	6680.18 m <sup>2</sup>
	建筑面积	33.10 m <sup>2</sup>		其中	住宅建筑面积		m <sup>2</sup>
					套内建筑面积		12.54 m <sup>2</sup>
					共有分摊面积		20.56 m <sup>2</sup>
四墙归属	东	南	西	北			
	众墙	众墙	众墙	众墙			



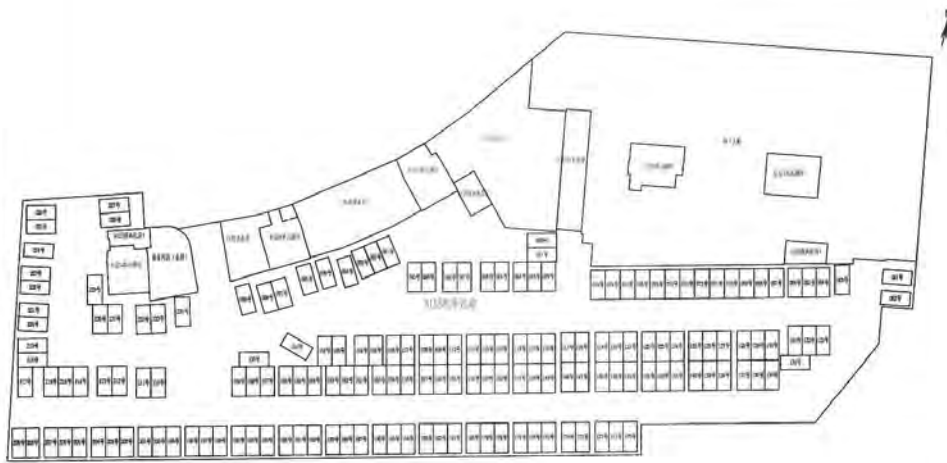
B1层平面图

惠州市房屋测绘所测绘专用章(1)

绘图	
审核	
比例	1: 950
日期	2010年4月19日

测字: 1101200900180

房屋坐落		惠州市新湖一路63号伟豪都市印记名苑B1层072号						
房屋情况	建筑结构	钢筋混凝土		层数	23	建基面积	6680.18	m <sup>2</sup>
	建筑面积	33.10 m <sup>2</sup>		其中	住宅建筑面积			m <sup>2</sup>
					套内建筑面积		12.54	m <sup>2</sup>
					共有分摊面积		20.56	m <sup>2</sup>
四墙归属	东	南	西	北				
	众墙	众墙	众墙	众墙				



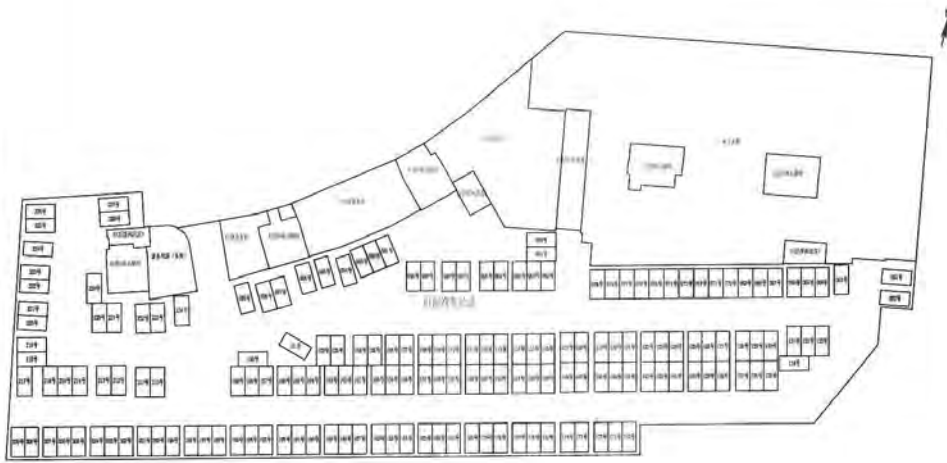
B1层平面图

惠州市房屋测绘所测绘专用章(1)

绘图	
审核	
比例	1:950
日期	2010年4月19日

测字: 1101200900180

房屋坐落		惠州市新湖一路63号伟豪都市印记名苑B1层073号						
房屋情况	建筑结构	钢筋混凝土		层数	23	建基面积	6680.18	m <sup>2</sup>
	建筑面积	33.10 m <sup>2</sup>		其中	住宅建筑面积			m <sup>2</sup>
					套内建筑面积		12.54	m <sup>2</sup>
					共有分摊面积		20.56	m <sup>2</sup>
四墙归属	东	南	西	北				
	众墙	众墙	众墙	众墙				



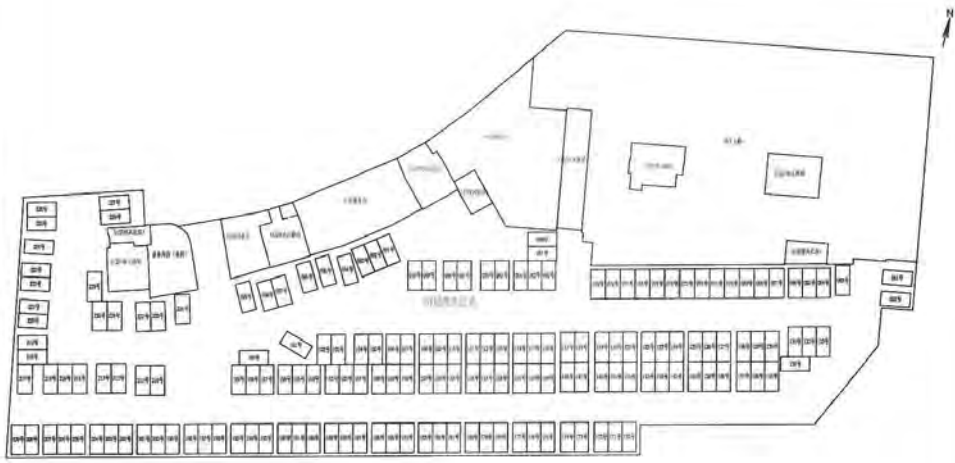
B1层平面图

惠州市房屋测绘所测绘专用章(1)

绘图	
审核	
比例	1:950
日期	2010年4月19日

测字: 1101200900180

房屋坐落		惠州市新湖一路63号伟豪都市印记名苑B1层074号					
房屋情况	建筑结构	钢筋混凝土		层数	23	建基面积	6680.18 m <sup>2</sup>
	建筑面积	33.10 m <sup>2</sup>		其中	住宅建筑面积		m <sup>2</sup>
					套内建筑面积		12.54 m <sup>2</sup>
					共有分摊面积		20.56 m <sup>2</sup>
四墙归属	东	南	西	北			
	众墙	众墙	众墙	众墙			



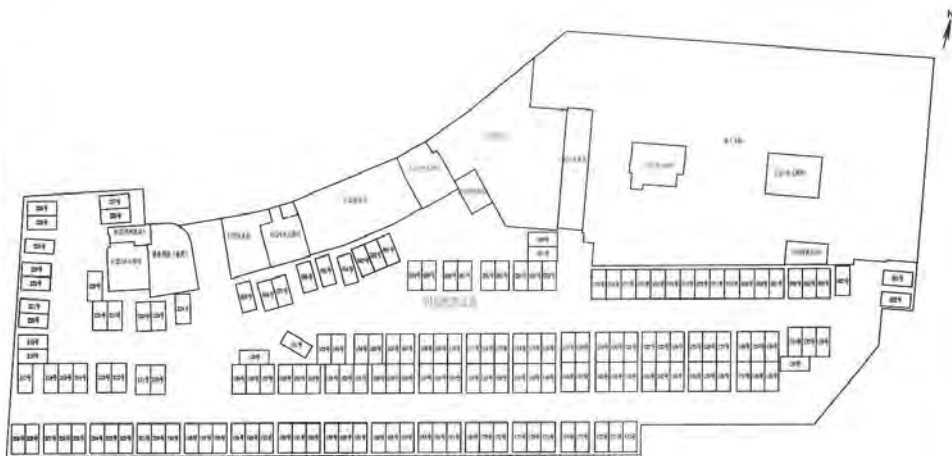
B1层平面图

惠州市房屋测绘所测绘专用章(1)

绘图	
审核	
比例	1:950
日期	2010年4月19日

测字: 1101200900180

房屋坐落		惠州市新湖一路63号伟豪都市印记名苑B1层075号						
房屋情况	建筑结构	钢筋混凝土		层数	23	建基面积	6680.18 m <sup>2</sup>	
	建筑面积	33.10 m <sup>2</sup>		其中	住宅建筑面积		m <sup>2</sup>	
					套内建筑面积		12.54 m <sup>2</sup>	
					共有分摊面积		20.56 m <sup>2</sup>	
四墙归属	东		南		西		北	
	众墙		众墙		众墙		众墙	



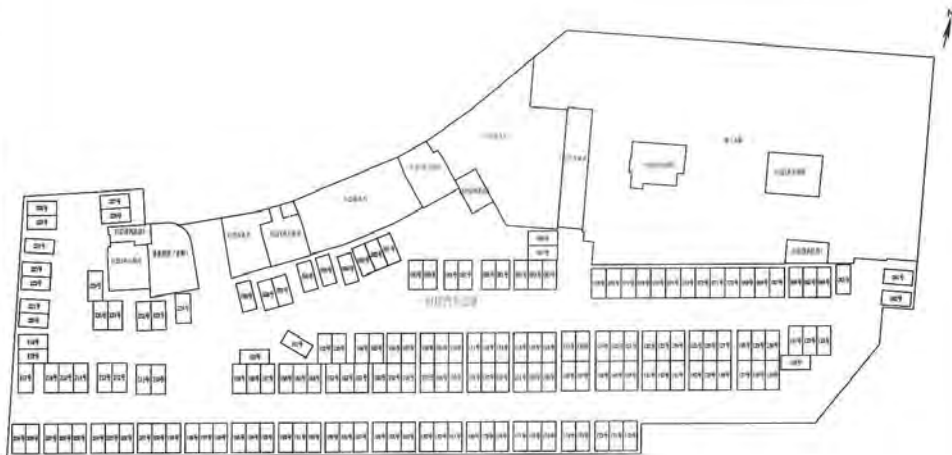
B1层平面图

惠州市房地局测绘专用章(1)

绘图	
审核	
比例	1:950
日期	2010年4月19日

测字: 1101200900180

房屋坐落		惠州市新湖一路63号伟豪都市印记名苑B1层076号						
房屋情况	建筑结构	钢筋混凝土		层数	23	建基面积	6680.18 m <sup>2</sup>	
	建筑面积	33.10 m <sup>2</sup>		其中	住宅建筑面积		m <sup>2</sup>	
					套内建筑面积		12.54 m <sup>2</sup>	
					共有分摊面积		20.56 m <sup>2</sup>	
四墙归属	东		南		西		北	
	众墙		众墙		众墙		众墙	



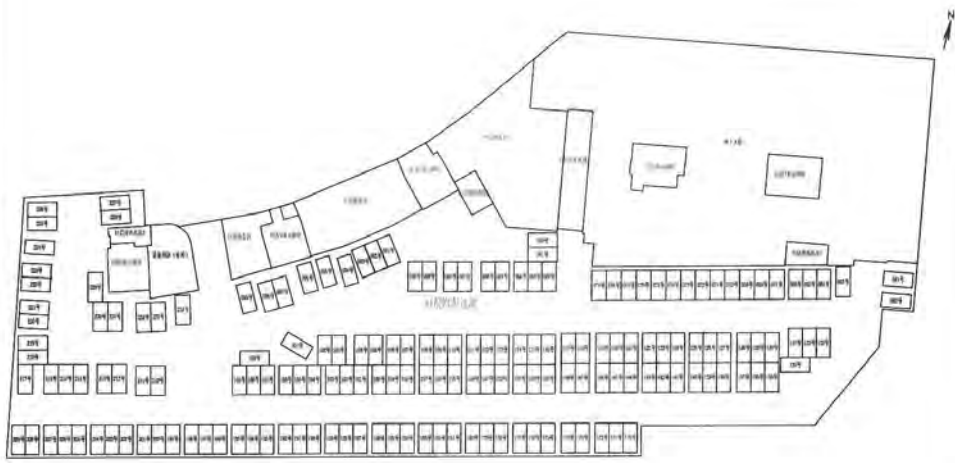
B1层平面图

惠州市房屋测绘所测绘专用章(1)

绘图	
审核	
比例	1:950
日期	2010年4月19日

测字: 1101200900180

房屋坐落		惠州市新湖一路63号伟豪都市印记名苑B1层077号					
房屋情况	建筑结构	钢筋混凝土		层数	23	建基面积	6680.18 m <sup>2</sup>
	建筑面积	33.10 m <sup>2</sup>		其中	住宅建筑面积		m <sup>2</sup>
					套内建筑面积		12.54 m <sup>2</sup>
					共有分摊面积		20.56 m <sup>2</sup>
四墙归属	东	南	西	北			
	众墙	众墙	众墙	众墙			



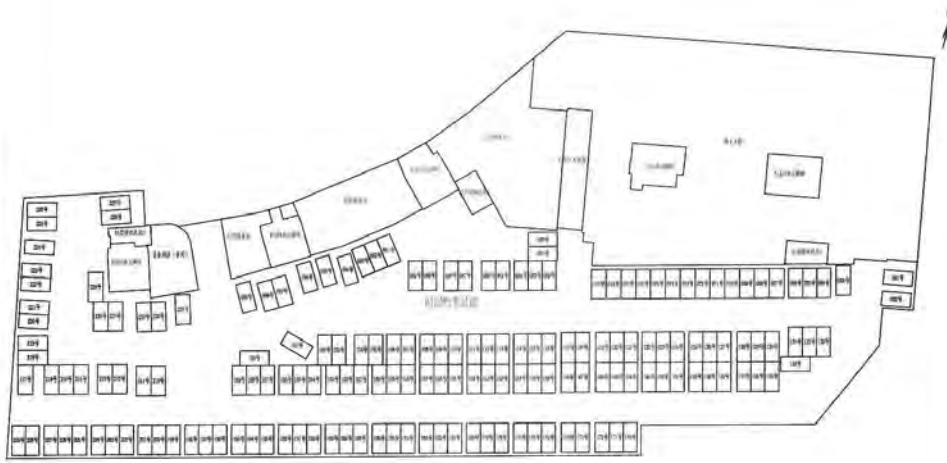
B1层平面图

惠州市房屋测绘所测绘专用章(1)

绘图	
审核	
比例	1: 950
日期	2010年4月19日

测字: 1101200900180

房屋坐落		惠州市新湖一路63号伟豪都市印记名苑B1层078号					
房屋情况	建筑结构	钢筋混凝土		层数	23	建基面积	6680.18 m <sup>2</sup>
	建筑面积	33.10 m <sup>2</sup>		其中	住宅建筑面积		m <sup>2</sup>
					套内建筑面积		12.54 m <sup>2</sup>
					共有分摊面积		20.56 m <sup>2</sup>
四墙归属	东	南	西	北			
	众墙	众墙	众墙	众墙			



B1层平面图

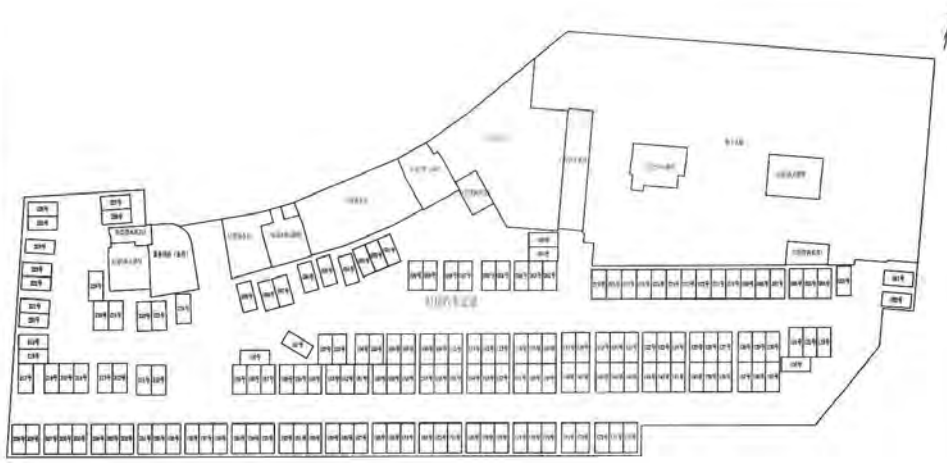
惠州市房屋测绘所测绘专用章(1)

绘图	
审核	
比例	1:950
日期	2010年4月19日

测字: 1101200900180



房屋坐落		惠州市新湖一路63号伟豪都市印记名苑B1层079号					
房屋情况	建筑结构	钢筋混凝土		层数	23	建基面积	6680.18 m <sup>2</sup>
	建筑面积	33.10 m <sup>2</sup>		其中	住宅建筑面积		m <sup>2</sup>
					套内建筑面积		12.54 m <sup>2</sup>
					共有分摊面积		20.56 m <sup>2</sup>
四墙归属	东	南	西	北			
	众墙	众墙	众墙	众墙			



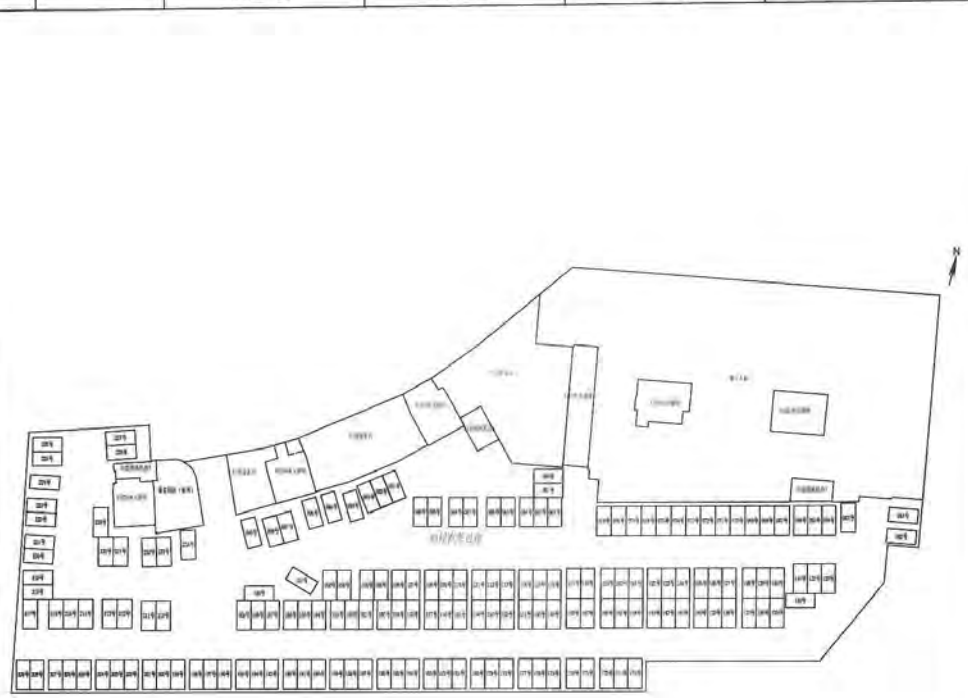
B1层平面图

惠州市房屋测绘所测绘专用章(1)

绘图	
审核	
比例	1: 950
日期	2010年4月19日

测字: 1101200900180

房屋坐落		惠州市新湖一路63号伟豪都市印记名苑B1层080号					
房屋情况	建筑结构	钢筋混凝土		层数	23	建基面积	6680.18 m <sup>2</sup>
	建筑面积	31.68 m <sup>2</sup>		其中	住宅建筑面积		m <sup>2</sup>
					套内建筑面积		12.00 m <sup>2</sup>
					共有分摊面积		19.68 m <sup>2</sup>
四墙归属	东	南	西	北			
	众墙	众墙	众墙	众墙			



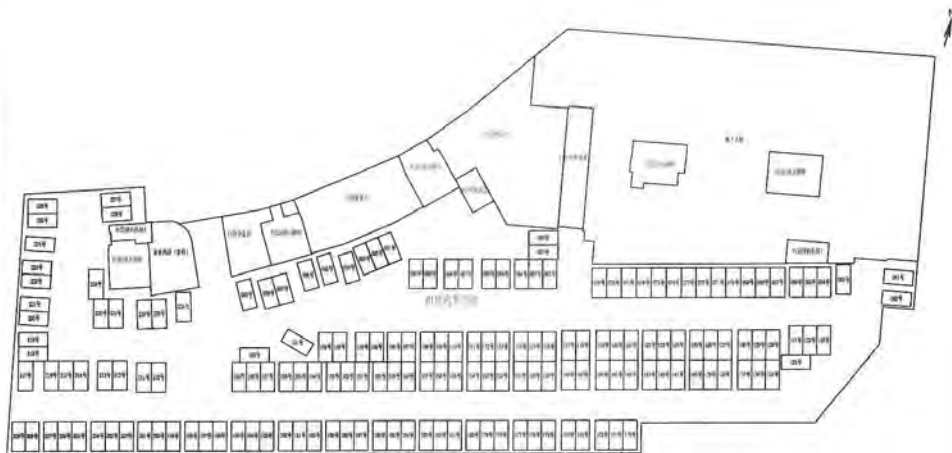
B1层平面图

惠州市房屋测绘所测绘专用章(1)

绘图	
审核	
比例	1: 950
日期	2010年4月19日

测字: 1101200900180

房屋坐落		惠州市新湖一路63号伟豪都市印记名苑B1层081号					
房屋情况	建筑结构	钢筋混凝土		层数	23	建基面积	6680.18 m <sup>2</sup>
	建筑面积	31.68 m <sup>2</sup>		其中	住宅建筑面积		m <sup>2</sup>
					套内建筑面积		12.00 m <sup>2</sup>
					共有分摊面积		19.68 m <sup>2</sup>
四墙归属	东	南	西	北			
	众墙	众墙	众墙	众墙			



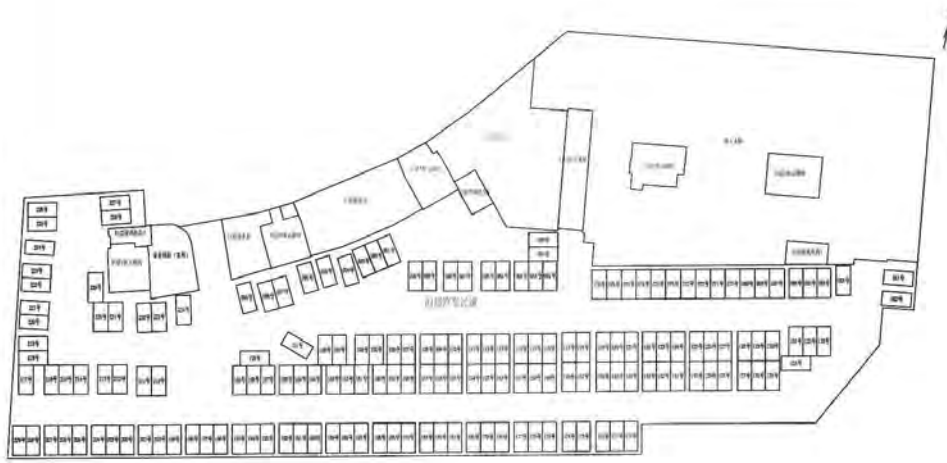
B1层平面图

惠州市房屋测绘所测绘专用章(1)

绘图	
审核	
比例	1: 950
日期	2010年4月19日

测字: 1101200900180

房屋坐落		惠州市新湖一路63号伟豪都市印记名苑B1层082号						
房屋情况	建筑结构	钢筋混凝土		层数	23	建基面积	6680.18 m <sup>2</sup>	
	建筑面积	31.68 m <sup>2</sup>		其中	住宅建筑面积		m <sup>2</sup>	
					套内建筑面积		12.00 m <sup>2</sup>	
					共有分摊面积		19.68 m <sup>2</sup>	
四墙归属	东		南		西		北	
	众墙		众墙		众墙		众墙	



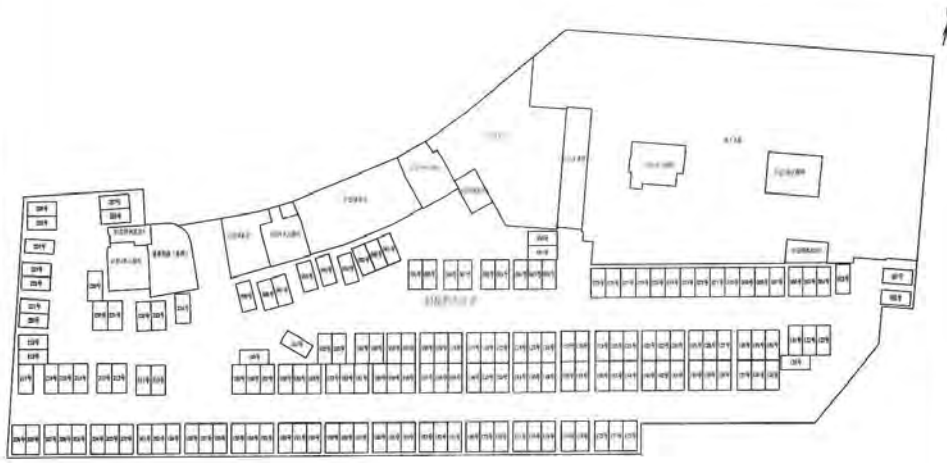
B1层平面图

惠州市房屋测绘所测绘专用章(1)

绘图	
审核	
比例	1: 950
日期	2010年4月19日

测字: 1101200900180

房屋坐落		惠州市新湖一路63号伟豪都市印记名苑B1层083号						
房屋情况	建筑结构	钢筋混凝土		层数	23	建基面积	6680.18	m <sup>2</sup>
	建筑面积	31.68 m <sup>2</sup>		其中	住宅建筑面积			m <sup>2</sup>
					套内建筑面积		12.00	m <sup>2</sup>
					共有分摊面积		19.68	m <sup>2</sup>
四墙归属	东	南	西	北				
	众墙	众墙	众墙	众墙				



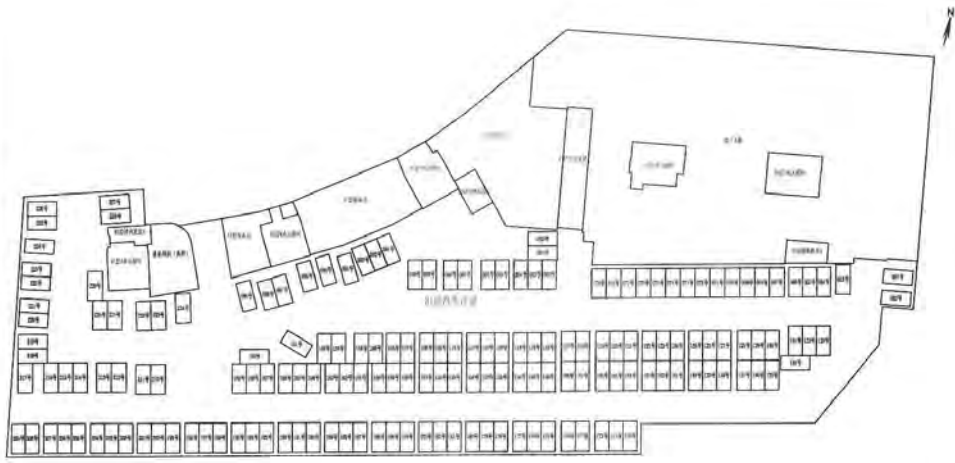
B1层平面图

惠州市房屋测绘所测绘专用章(1)

绘图	
审核	
比例	1: 950
日期	2010年4月19日

测字: 1101200900180

房屋坐落		惠州市新湖一路63号伟豪都市印记名苑B1层084号					
房屋情况	建筑结构	钢筋混凝土		层数	23	建基面积	6680.18 m <sup>2</sup>
	建筑面积	31.68 m <sup>2</sup>		其中	住宅建筑面积		m <sup>2</sup>
					套内建筑面积		12.00 m <sup>2</sup>
					共有分摊面积		19.68 m <sup>2</sup>
四墙归属	东	南	西	北			
	众墙	众墙	众墙	众墙			



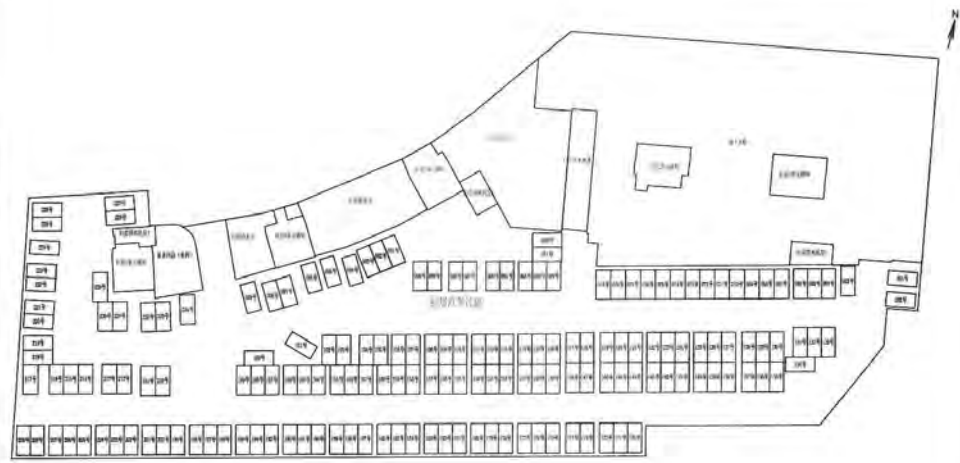
B1层平面图

惠州市房屋测绘所测绘专用章(1)

绘图	
审核	
比例	1:950
日期	2010年4月19日

测字: 1101200900180

房屋坐落		惠州市新湖一路63号伟豪都市印记名苑B1层085号					
房屋情况	建筑结构	钢筋混凝土		层数	23	建基面积	6680.18 m <sup>2</sup>
	建筑面积	31.68 m <sup>2</sup>		其中	住宅建筑面积		m <sup>2</sup>
					套内建筑面积		12.00 m <sup>2</sup>
					共有分摊面积		19.68 m <sup>2</sup>
四墙归属	东	南	西	北			
	众墙	众墙	众墙	众墙			



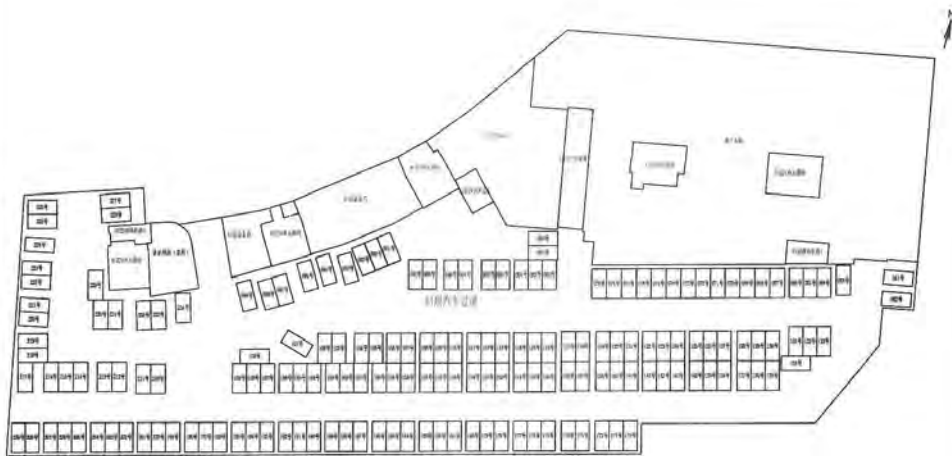
B1层平面图

惠州市房屋测绘所测绘专用章(1)

绘图	
审核	
比例	1: 950
日期	2010年4月19日

测字: 1101200900180

房屋坐落	惠州市新湖一路63号伟豪都市印记名苑B1层086号						
房屋情况	建筑结构	钢筋混凝土		层数	23	建基面积	6680.18 m <sup>2</sup>
	建筑面积	31.68 m <sup>2</sup>		其中	住宅建筑面积		m <sup>2</sup>
					套内建筑面积		12.00 m <sup>2</sup>
					共有分摊面积		19.68 m <sup>2</sup>
四墙归属	东		南		西	北	
	众墙		众墙		众墙	众墙	



B1层平面图

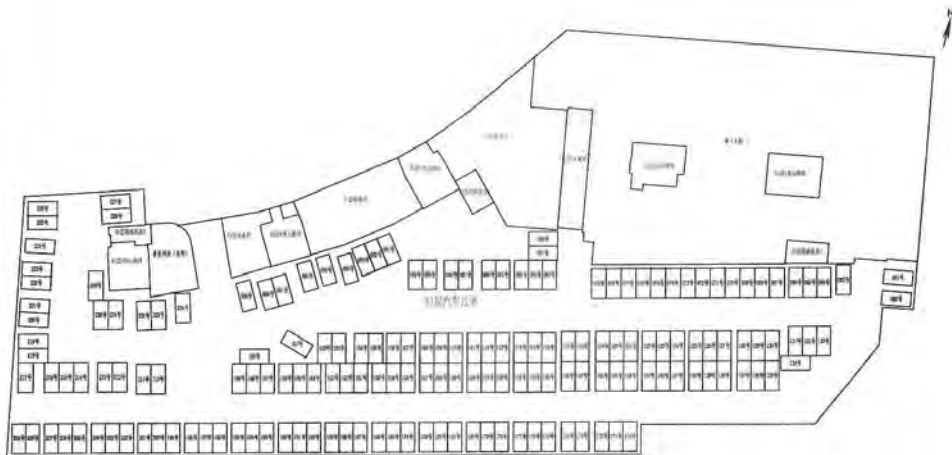
惠州市房屋测绘所测绘专用章(1)

绘图	
审核	
比例	1:950
日期	2010年4月19日

测字: 1101200900180



房屋坐落		惠州市新湖一路63号伟豪都市印记名苑B1层087号					
房屋情况	建筑结构	钢筋混凝土		层数	23	建基面积	6680.18 m <sup>2</sup>
	建筑面积	31.68 m <sup>2</sup>		其中	住宅建筑面积		m <sup>2</sup>
					套内建筑面积		12.00 m <sup>2</sup>
					共有分摊面积		19.68 m <sup>2</sup>
四墙归属	东	南	西	北			
	众墙	众墙	众墙	众墙			



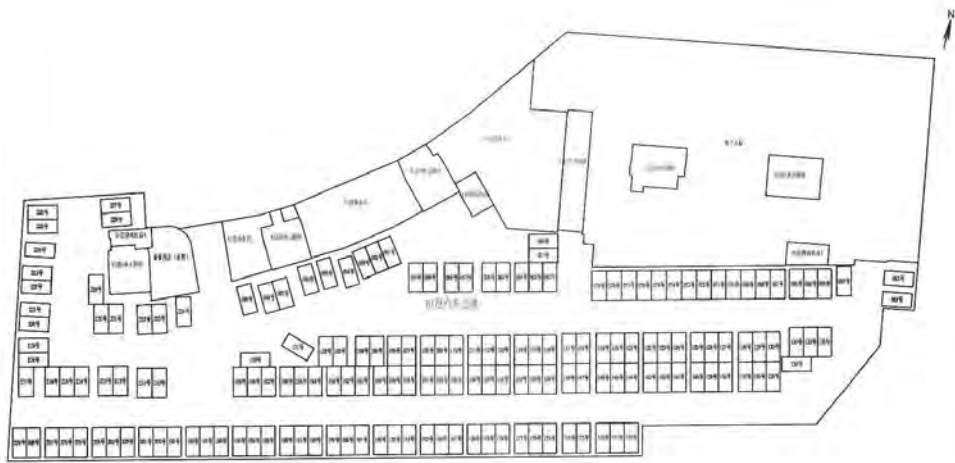
B1层平面图

惠州市房屋测绘专用章(1)

绘图	
审核	
比例	1: 950
日期	2010年4月19日

测字: 1101200900180

房屋坐落		惠州市新湖一路63号伟豪都市印记名苑B1层088号					
房屋情况	建筑结构	钢筋混凝土		层数	23	建基面积	6680.18 m <sup>2</sup>
	建筑面积	31.68 m <sup>2</sup>		其中	住宅建筑面积		m <sup>2</sup>
					套内建筑面积		12.00 m <sup>2</sup>
					共有分摊面积		19.68 m <sup>2</sup>
四墙归属	东	南	西	北			
	众墙	众墙	众墙	众墙			



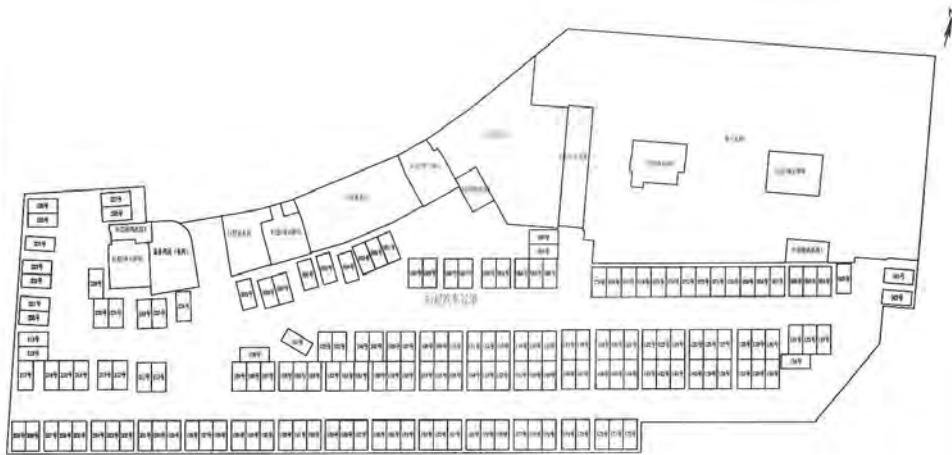
B1层平面图

惠州市房屋测绘所测绘专用章(1)

绘图	
审核	
比例	1: 950
日期	2010年4月19日

测字: 1101200900180

房屋坐落		惠州市新湖一路63号伟豪都市印记名苑B1层089号						
房屋情况	建筑结构	钢筋混凝土		层数	23	建基面积	6680.18 m <sup>2</sup>	
	建筑面积	31.68 m <sup>2</sup>		其中	住宅建筑面积		m <sup>2</sup>	
					套内建筑面积		12.00 m <sup>2</sup>	
					共有分摊面积		19.68 m <sup>2</sup>	
四墙归属	东		南		西		北	
	众墙		众墙		众墙		众墙	



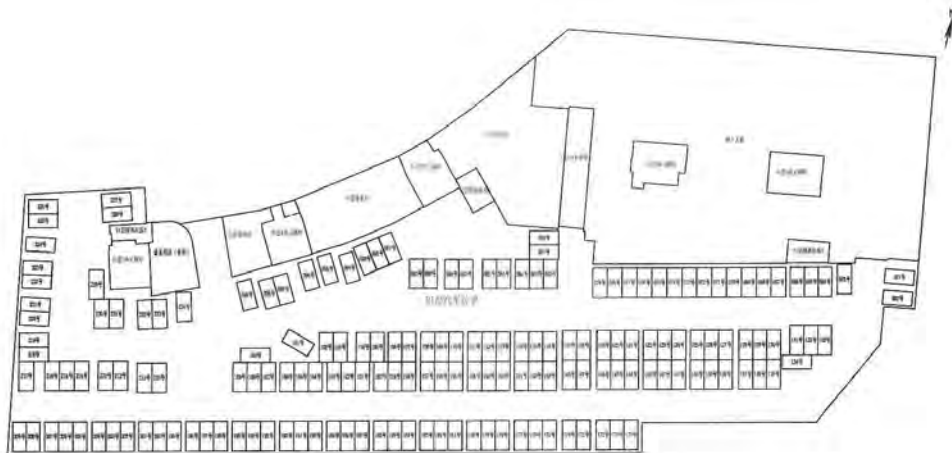
B1层平面图

惠州市房屋测绘所测绘专用章(1)

绘图	
审核	
比例	1: 950
日期	2010年4月19日

测字: 1101200900180

房屋坐落		惠州市新湖一路63号伟豪都市印记名苑B1层090号						
房屋情况	建筑结构	钢筋混凝土		层数	23	建基面积	6680.18 m <sup>2</sup>	
	建筑面积	31.68 m <sup>2</sup>		其中	住宅建筑面积		m <sup>2</sup>	
					套内建筑面积		12.00 m <sup>2</sup>	
					共有分摊面积		19.68 m <sup>2</sup>	
四墙归属	东		南		西		北	
	众墙		众墙		众墙		众墙	



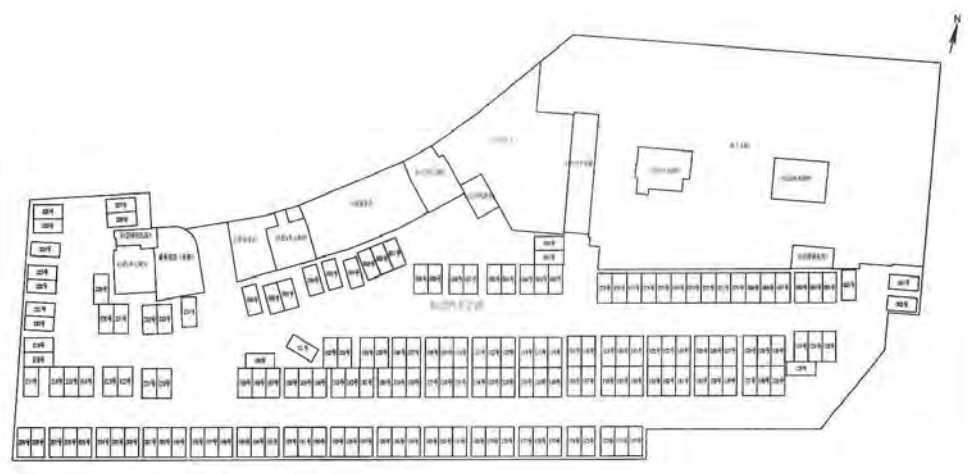
B1层平面图

惠州市房屋测绘所测绘专用章(1)

绘图	
审核	
比例	1: 950
日期	2010年4月19日

测字: 1101200900180

房屋坐落		惠州市新湖一路63号伟豪都市印记名苑B1层091号						
房屋情况	建筑结构	钢筋混凝土		层数	23	建基面积	6680.18 m <sup>2</sup>	
	建筑面积	30.73 m <sup>2</sup>		其中	住宅建筑面积		m <sup>2</sup>	
					套内建筑面积		11.64 m <sup>2</sup>	
					共有分摊面积		19.09 m <sup>2</sup>	
四墙归属	东		南		西		北	
	众墙		众墙		众墙		众墙	



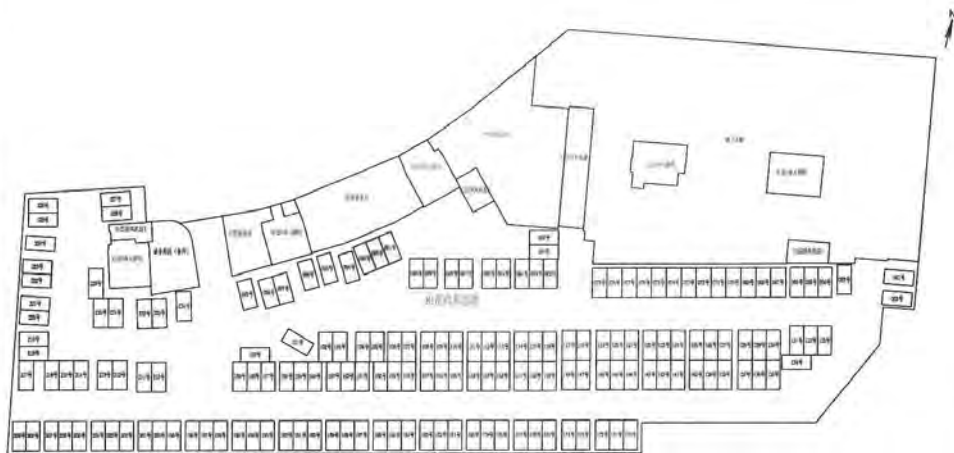
B1层平面图

惠州市房屋测绘所测绘专用章(1)

绘图	
审核	
比例	1: 950
日期	2010年4月19日

测字: 1101200900180

房屋坐落		惠州市新湖一路63号伟豪都市印记名苑B1层092号						
房屋情况	建筑结构	钢筋混凝土		层数	23	建基面积	6680.18	m <sup>2</sup>
	建筑面积	30.73		其中	住宅建筑面积			m <sup>2</sup>
					套内建筑面积		11.64	m <sup>2</sup>
					共有分摊面积		19.09	m <sup>2</sup>
四墙归属	东		南		西		北	
	众墙		众墙		众墙		众墙	



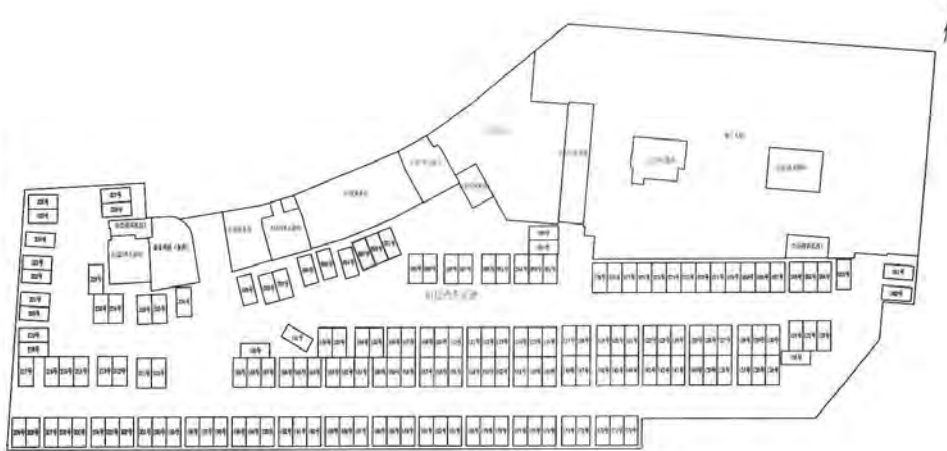
B1层平面图

惠州市房屋测绘所测绘专用章(1)

绘图	
审核	
比例	1: 950
日期	2010年4月19日

测字: 1101200900180

房屋坐落		惠州市新湖一路63号伟豪都市印记名苑B1层093号				
房屋情况	建筑结构	钢筋混凝土	层数	23	建基面积	6680.18 m <sup>2</sup>
	建筑面积	30.73 m <sup>2</sup>	其中	住宅建筑面积	m <sup>2</sup>	
				套内建筑面积	11.64 m <sup>2</sup>	
				共有分摊面积	19.09 m <sup>2</sup>	
四墙归属	东	南	西	北		
	众墙	众墙	众墙	众墙		



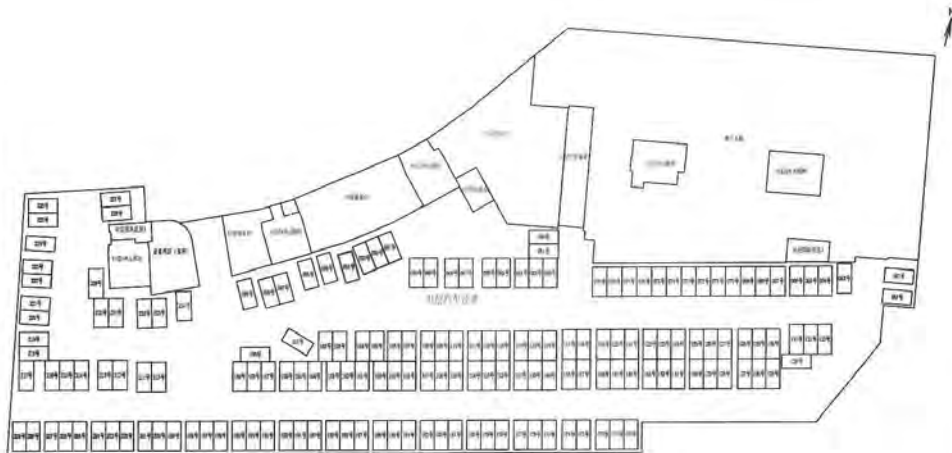
B1层平面图

惠州市房屋测绘所测绘专用章(1)

绘图	
审核	
比例	1:950
日期	2010年4月19日

测字: 1101200900180

房屋坐落		惠州市新湖一路63号伟豪都市印记名苑B1层094号						
房屋情况	建筑结构	钢筋混凝土		层数	23	建基面积	6680.18 m <sup>2</sup>	
	建筑面积	31.68 m <sup>2</sup>		其中	住宅建筑面积		m <sup>2</sup>	
					套内建筑面积		12.00 m <sup>2</sup>	
					共有分摊面积		19.68 m <sup>2</sup>	
四墙归属	东		南		西		北	
	众墙		众墙		众墙		众墙	



B1层平面图

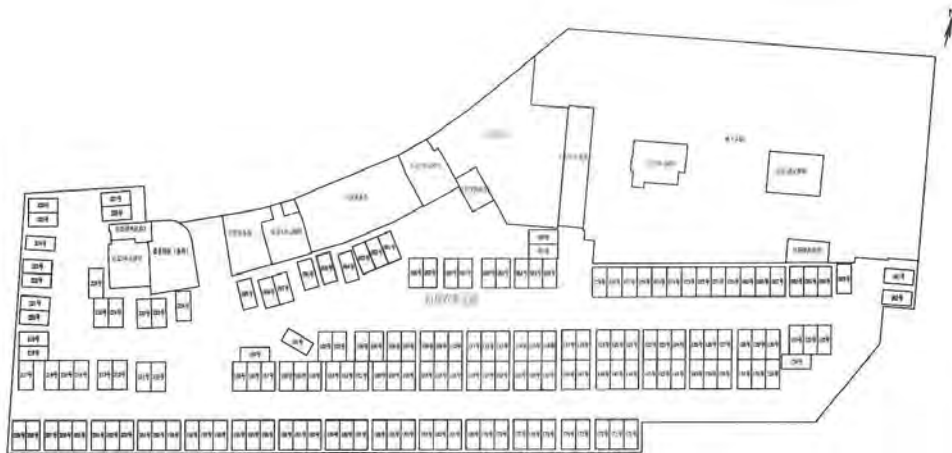
惠州市房屋测绘所测绘专用章(1)

绘图	
审核	
比例	1:950
日期	2010年4月19日

测字: 1101200900180



房屋坐落		惠州市新湖一路63号伟豪都市印记名苑B1层095号						
房屋情况	建筑结构	钢筋混凝土		层数	23	建基面积	6680.18 m <sup>2</sup>	
	建筑面积	31.68 m <sup>2</sup>		其中	住宅建筑面积		m <sup>2</sup>	
					套内建筑面积		12.00 m <sup>2</sup>	
					共有分摊面积		19.68 m <sup>2</sup>	
四墙归属	东		南		西		北	
	众墙		众墙		众墙		众墙	



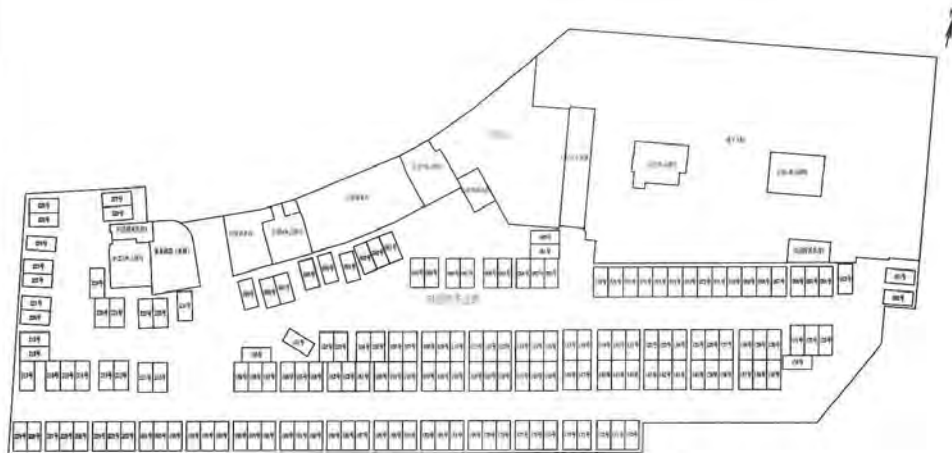
B1层平面图

惠州市房屋测绘所测绘专用章(1)

绘图	
审核	
比例	1: 950
日期	2010年4月19日

测字: 1101200900180

房屋坐落		惠州市新湖一路63号伟豪都市印记名苑B1层096号					
房屋情况	建筑结构	钢筋混凝土		层数	23	建基面积	6680.18 m <sup>2</sup>
	建筑面积	33.00 m <sup>2</sup>		其中	住宅建筑面积		m <sup>2</sup>
					套内建筑面积		12.50 m <sup>2</sup>
					共有分摊面积		20.50 m <sup>2</sup>
四墙归属	东	南	西	北			
	众墙	众墙	众墙	众墙			



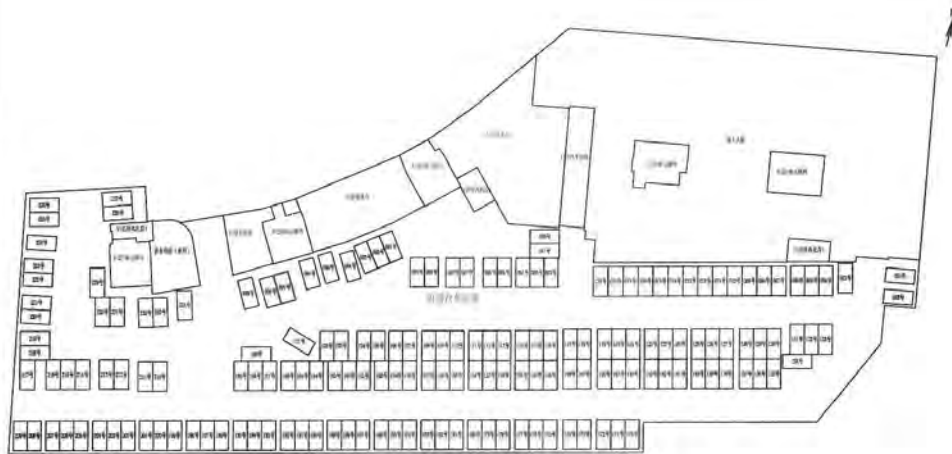
B1层平面图

惠州市房屋测绘专用章(1)

绘图	
审核	
比例	1:950
日期	2010年4月19日

测字: 1101200900180

房屋坐落		惠州市新湖一路63号伟豪都市印记名苑B1层097号				
房屋情况	建筑结构	钢筋混凝土	层数	23	建基面积	6680.18 m <sup>2</sup>
	建筑面积	33.00 m <sup>2</sup>	其中	住宅建筑面积	m <sup>2</sup>	
				套内建筑面积	12.50 m <sup>2</sup>	
				共有分摊面积	20.50 m <sup>2</sup>	
四墙归属	东 众墙	南 众墙	西 众墙	北 众墙		



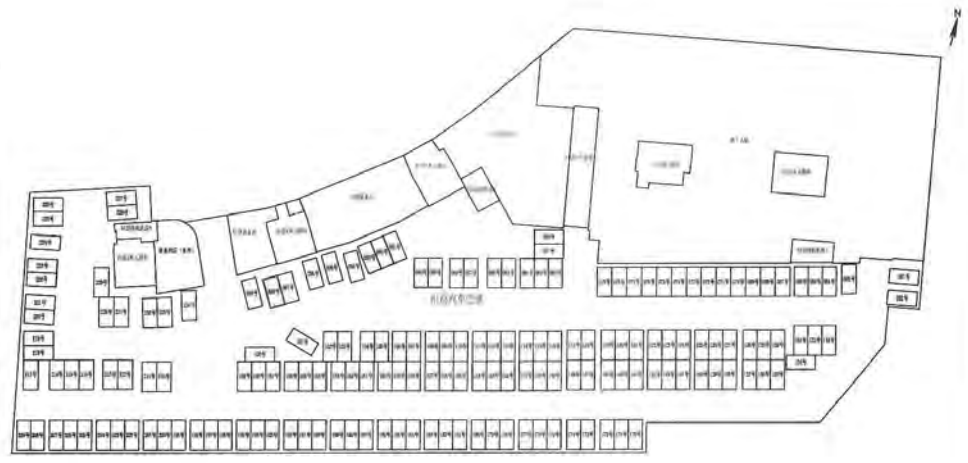
B1层平面图

惠州市房屋测绘专用章(1)

绘图	
审核	
比例	1:950
日期	2010年4月19日

测字: 1101200900180

房屋坐落		惠州市新湖一路63号伟豪都市印记名苑B1层098号				
房屋情况	建筑结构	钢筋混凝土	层数	23	建基面积	6680.18 m <sup>2</sup>
	建筑面积	33.00 m <sup>2</sup>	其中	住宅建筑面积	m <sup>2</sup>	
				套内建筑面积	12.50 m <sup>2</sup>	
				共有分摊面积	20.50 m <sup>2</sup>	
四墙归属	东	南	西	北		
	众墙	众墙	众墙	众墙		



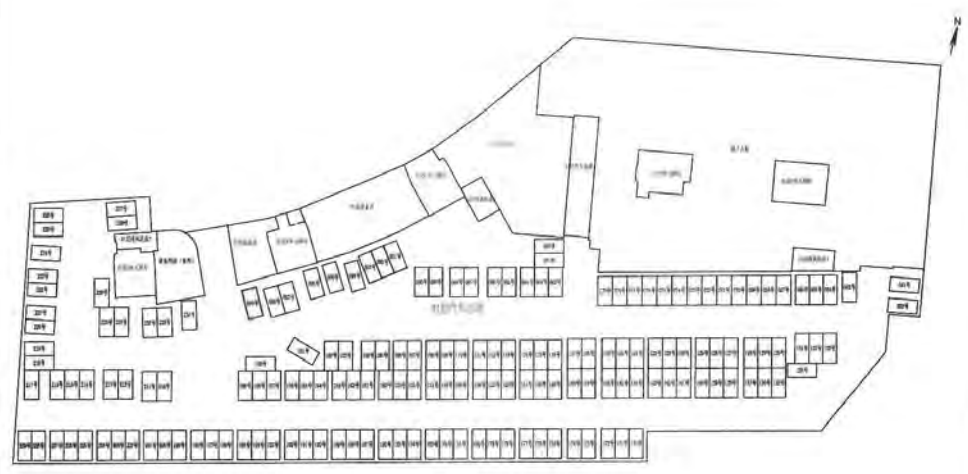
B1层平面图

惠州市房屋测绘所测绘专用章(1)

绘图	
审核	
比例	1:950
日期	2010年4月19日

测字: 1101200900180

房屋坐落		惠州市新湖一路63号伟豪都市印记名苑B1层099号						
房屋情况	建筑结构	钢筋混凝土		层数	23	建基面积	6680.18 m <sup>2</sup>	
	建筑面积	33.00 m <sup>2</sup>		其中	住宅建筑面积		m <sup>2</sup>	
					套内建筑面积		12.50 m <sup>2</sup>	
					共有分摊面积		20.50 m <sup>2</sup>	
四墙归属	东		南		西		北	
	众墙		众墙		众墙		众墙	



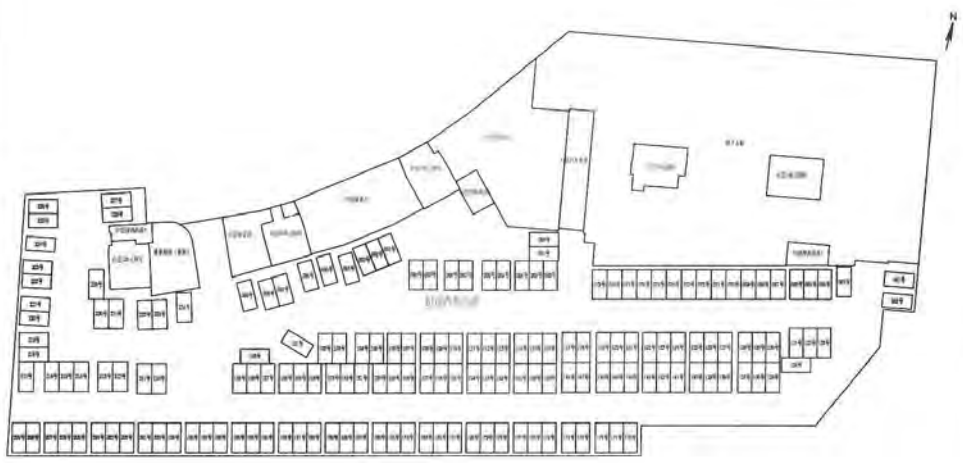
B1层平面图

惠州市不动产登记专用章(1)

绘图	
审核	
比例	1:950
日期	2010年4月19日

测字: 1101200900180

房屋坐落		惠州市新湖一路63号伟豪都市印记名苑B1层100号						
房屋情况	建筑结构	钢筋混凝土		层数	23	建基面积	6680.18 m <sup>2</sup>	
	建筑面积	31.68 m <sup>2</sup>		其中	住宅建筑面积		m <sup>2</sup>	
					套内建筑面积		12.00 m <sup>2</sup>	
					共有分摊面积		19.68 m <sup>2</sup>	
四墙归属	东		南		西		北	
	众墙		众墙		众墙		众墙	



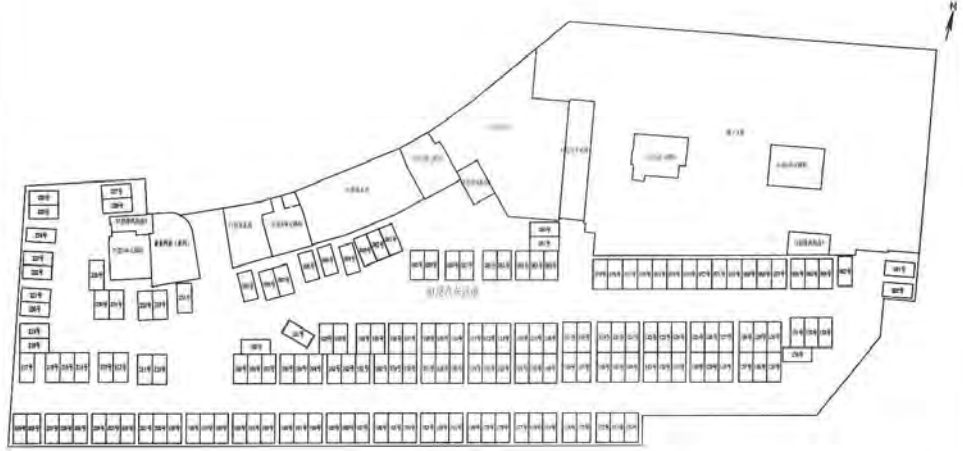
B1层平面图

测量专用章(1)

绘图	
审核	
比例	1:950
日期	2010年4月19日

测字: 1101200900180

房屋坐落		惠州市新湖一路63号伟豪都市印记名苑B1层101号						
房屋情况	建筑结构	钢筋混凝土		层数	23	建基面积	6680.18 m <sup>2</sup>	
	建筑面积	31.68 m <sup>2</sup>		其中	住宅建筑面积		m <sup>2</sup>	
					套内建筑面积		12.00 m <sup>2</sup>	
					共有分摊面积		19.68 m <sup>2</sup>	
四墙归属	东		南		西		北	
	众墙		众墙		众墙		众墙	



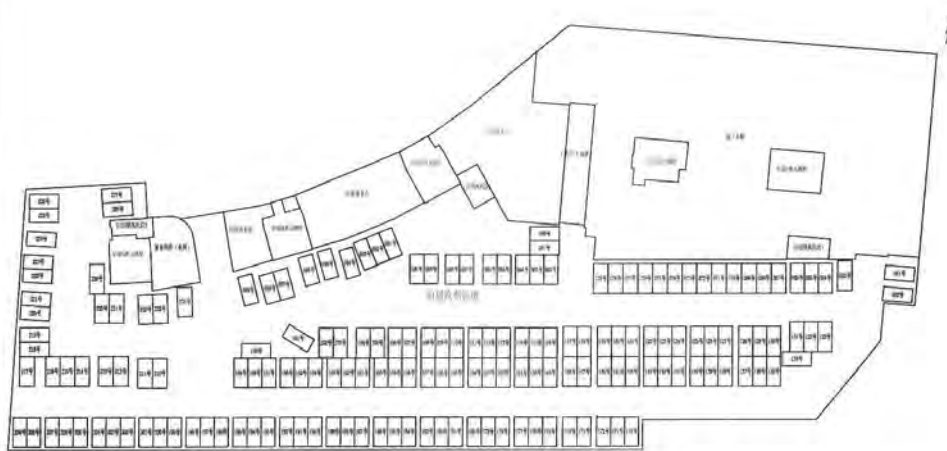
B1层平面图

惠州市房屋测绘所测绘专用章(11)

绘图	
审核	
比例	1: 950
日期	2010年4月19日

测字: 1101200900180

房屋坐落		惠州市新湖一路63号伟豪都市印记名苑B1层102号						
房屋情况	建筑结构	钢筋混凝土		层数	23	建基面积	6680.18 m <sup>2</sup>	
	建筑面积	31.68 m <sup>2</sup>		其中	住宅建筑面积		m <sup>2</sup>	
					套内建筑面积		12.00 m <sup>2</sup>	
					共有分摊面积		19.68 m <sup>2</sup>	
四墙归属	东		南		西		北	
	众墙		众墙		众墙		众墙	



B1层平面图

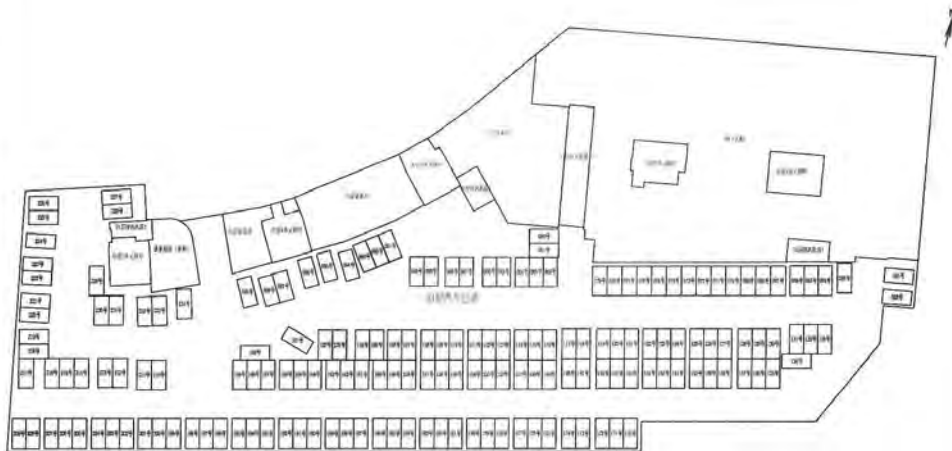
惠州市房屋测绘所测绘专用章(11)

绘图	
审核	
比例	1:950
日期	2010年4月19日

测字: 1101200900180



房屋坐落	惠州市新湖一路63号伟豪都市印记名苑B1层103号						
房屋情况	建筑结构	钢筋混凝土		层数	23	建基面积	6680.18 m <sup>2</sup>
	建筑面积	31.68 m <sup>2</sup>		其中	住宅建筑面积		m <sup>2</sup>
					套内建筑面积		12.00 m <sup>2</sup>
					共有分摊面积		19.68 m <sup>2</sup>
四墙归属	东		南		西	北	
	众墙		众墙		众墙	众墙	



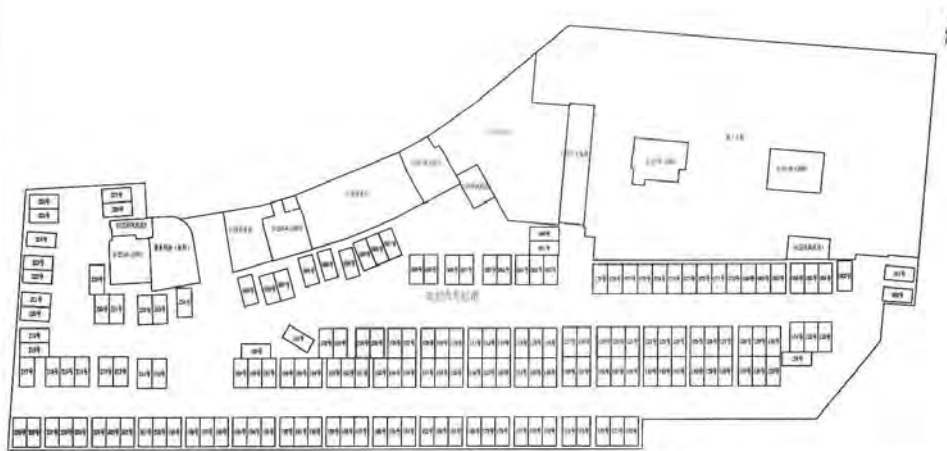
B1层平面图

惠州市规划测绘院专用章(1)

绘图	
审核	
比例	1:950
日期	2010年4月19日

测字: 1101200900180

房屋坐落		惠州市新湖一路63号伟豪都市印记名苑B1层104号						
房屋情况	建筑结构	钢筋混凝土		层数	23	建基面积	6680.18 m <sup>2</sup>	
	建筑面积	31.68 m <sup>2</sup>		其中	住宅建筑面积		m <sup>2</sup>	
					套内建筑面积		12.00 m <sup>2</sup>	
					共有分摊面积		19.68 m <sup>2</sup>	
四墙归属	东		南		西		北	
	众墙		众墙		众墙		众墙	



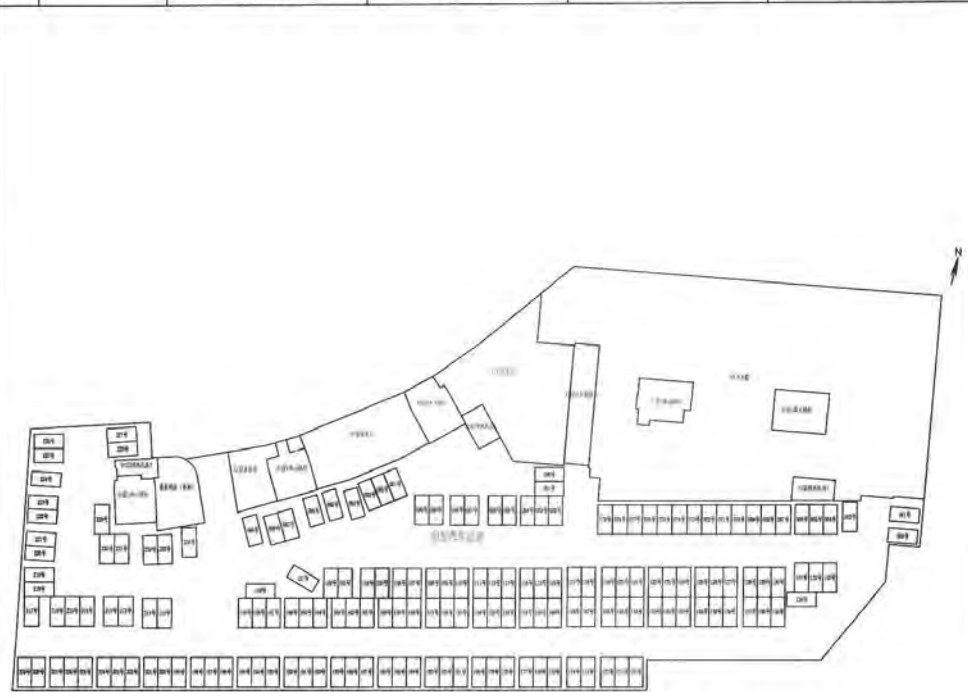
B1层平面图

惠州市房屋测绘所测绘专用章(11)

绘图	
审核	
比例	1:950
日期	2010年4月19日

测字: 1101200900180

房屋坐落		惠州市新湖一路63号伟豪都市印记名苑B1层105号						
房屋情况	建筑结构	钢筋混凝土		层数	23	建基面积	6680.18 m <sup>2</sup>	
	建筑面积	31.68 m <sup>2</sup>		其中	住宅建筑面积		m <sup>2</sup>	
					套内建筑面积		12.00 m <sup>2</sup>	
					共有分摊面积		19.68 m <sup>2</sup>	
四墙归属	东		南		西		北	
	众墙		众墙		众墙		众墙	



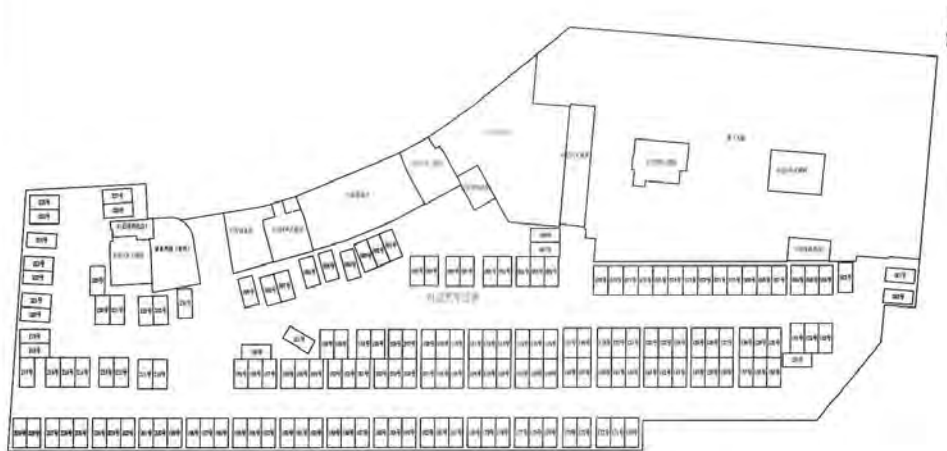
B1层平面图

惠州市房屋测绘处测绘专用章(1)

绘图	
审核	
比例	1:950
日期	2010年4月19日

测字: 1101200900180

房屋坐落		惠州市新湖一路63号伟豪都市印记名苑B1层106号						
房屋情况	建筑结构	钢筋混凝土		层数	23	建基面积	6680.18 m <sup>2</sup>	
	建筑面积	31.68 m <sup>2</sup>		其中	住宅建筑面积		m <sup>2</sup>	
					套内建筑面积		12.00 m <sup>2</sup>	
					共有分摊面积		19.68 m <sup>2</sup>	
四墙归属	东		南		西		北	
	众墙		众墙		众墙		众墙	



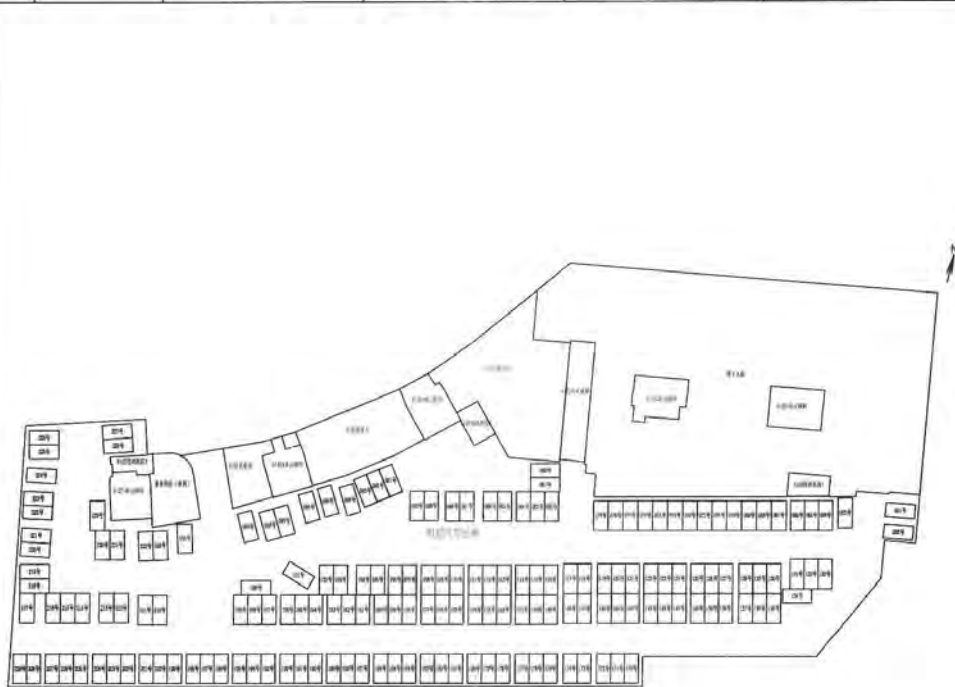
B1层平面图

惠州市房屋测绘所测绘专用章(1)

绘图	
审核	
比例	1:950
日期	2010年4月19日

测字: 1101200900180

房屋坐落		惠州市南湖一路63号伟豪都市印记名苑B1层107号						
房屋情况	建筑结构	钢筋混凝土		层数	23	建基面积	6680.18 m <sup>2</sup>	
	建筑面积	31.68 m <sup>2</sup>		其中	住宅建筑面积		m <sup>2</sup>	
					套内建筑面积		12.00 m <sup>2</sup>	
					共有分摊面积		19.68 m <sup>2</sup>	
四墙归属	东		南		西		北	
	众墙		众墙		众墙		众墙	



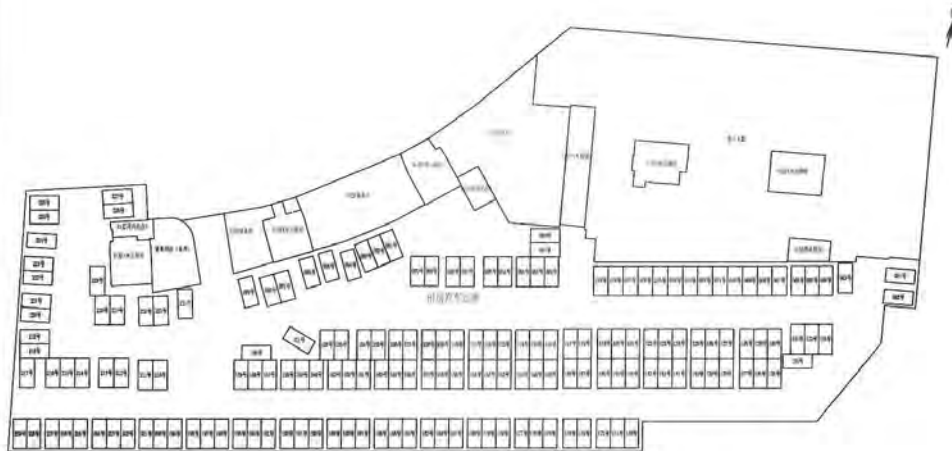
B1层平面图

惠州市房屋测绘所测绘专用章(1)

绘图	
审核	
比例	1:950
日期	2010年4月19日

测字: 1101200900180

房屋坐落		惠州市新湖一路63号伟豪都市印记名苑B1层108号						
房屋情况	建筑结构	钢筋混凝土		层数	23	建基面积	6680.18 m <sup>2</sup>	
	建筑面积	31.68 m <sup>2</sup>		其中	住宅建筑面积		m <sup>2</sup>	
					套内建筑面积		12.00 m <sup>2</sup>	
					共有分摊面积		19.68 m <sup>2</sup>	
四墙归属	东		南		西		北	
	众墙		众墙		众墙		众墙	



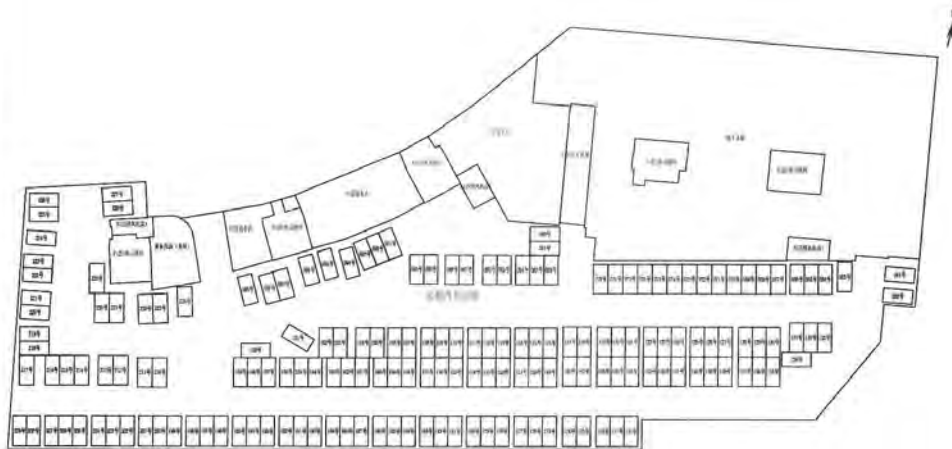
B1层平面图

惠州市房屋测绘院专用章(1)

绘图	
审核	
比例	1:950
日期	2010年4月19日

测字: 1101200900180

房屋坐落		惠州市新湖一路63号伟豪都市印记名苑B1层109号					
房屋情况	建筑结构	钢筋混凝土		层数	23	建基面积	6680.18 m <sup>2</sup>
	建筑面积	31.68 m <sup>2</sup>		其中	住宅建筑面积		m <sup>2</sup>
					套内建筑面积		12.00 m <sup>2</sup>
					共有分摊面积		19.68 m <sup>2</sup>
四墙归属	东	南	西	北			
	众墙	众墙	众墙	众墙			



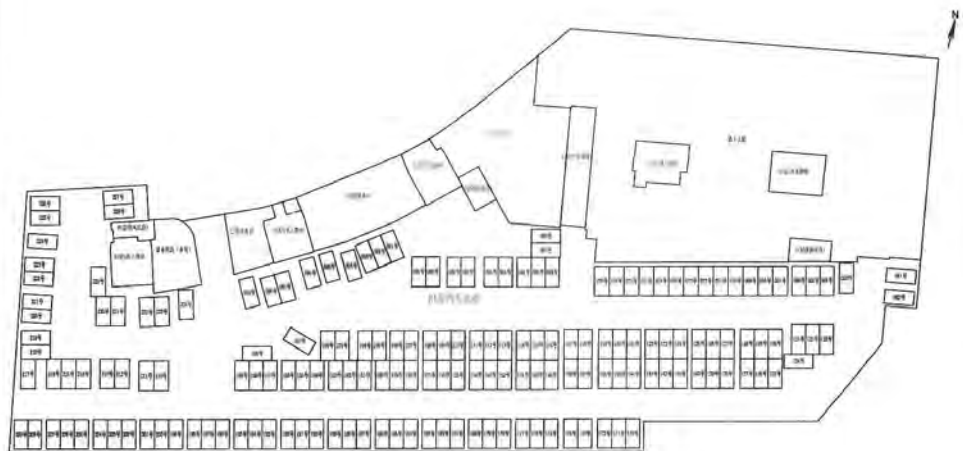
B1层平面图

惠州市房屋测绘专用章(1)

绘图	
审核	
比例	1:950
日期	2010年4月19日

测字: 1101200900180

房屋坐落		惠州市新湖一路63号伟豪都市印记名苑B1层110号						
房屋情况	建筑结构	钢筋混凝土		层数	23	建基面积	6680.18 m <sup>2</sup>	
	建筑面积	31.68 m <sup>2</sup>		其中	住宅建筑面积		m <sup>2</sup>	
					套内建筑面积		12.00 m <sup>2</sup>	
					共有分摊面积		19.68 m <sup>2</sup>	
四墙归属	东		南		西		北	
	众墙		众墙		众墙		众墙	



B1层平面图

惠州市房屋测绘所测绘专用章(1)

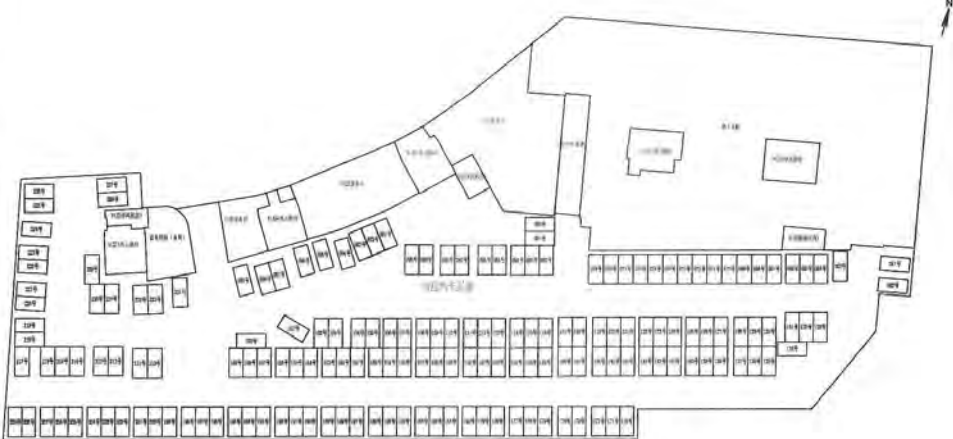
绘图	
审核	
比例	1:950
日期	2010年4月19日

测字: 1101200900180



房屋坐落		惠州市新湖一路63号伟豪都市印记名苑B1层111号						
房屋情况	建筑结构	钢筋混凝土		层数	23	建基面积	6680.18 m <sup>2</sup>	
	建筑面积	31.68 m <sup>2</sup>		其中	住宅建筑面积		m <sup>2</sup>	
					套内建筑面积		12.00 m <sup>2</sup>	
					共有分摊面积		19.68 m <sup>2</sup>	
	四墙归属	东		南		西		北
众墙		众墙		众墙		众墙		



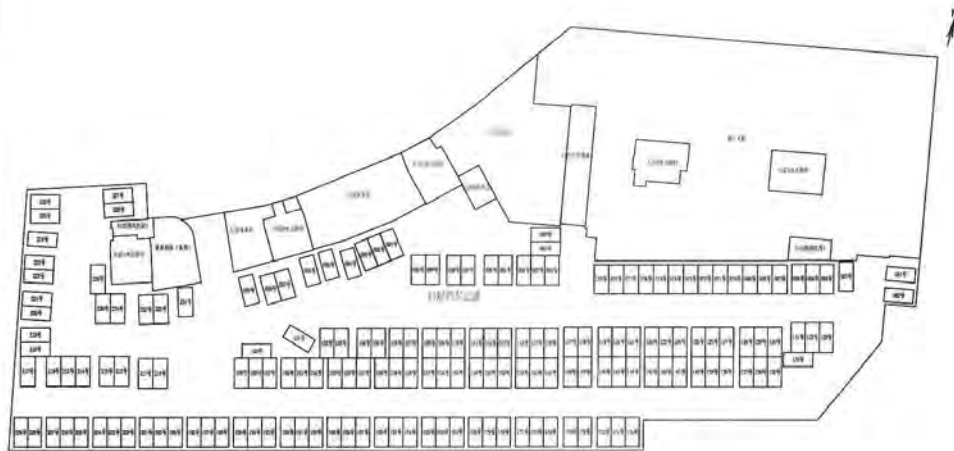
B1层平面图

惠州市房屋测绘队专用章(11)

绘图	
审核	
比例	1:950
日期	2010年4月19日

测字: 1101200900180

房屋坐落		惠州市新湖一路63号伟豪都市印记名苑B1层112号					
房屋情况	建筑结构	钢筋混凝土		层数	23	建基面积	6680.18 m <sup>2</sup>
	建筑面积	31.68 m <sup>2</sup>		其中	住宅建筑面积		m <sup>2</sup>
					套内建筑面积		12.00 m <sup>2</sup>
					共有分摊面积		19.68 m <sup>2</sup>
四墙归属	东	南	西	北			
	众墙	众墙	众墙	众墙			

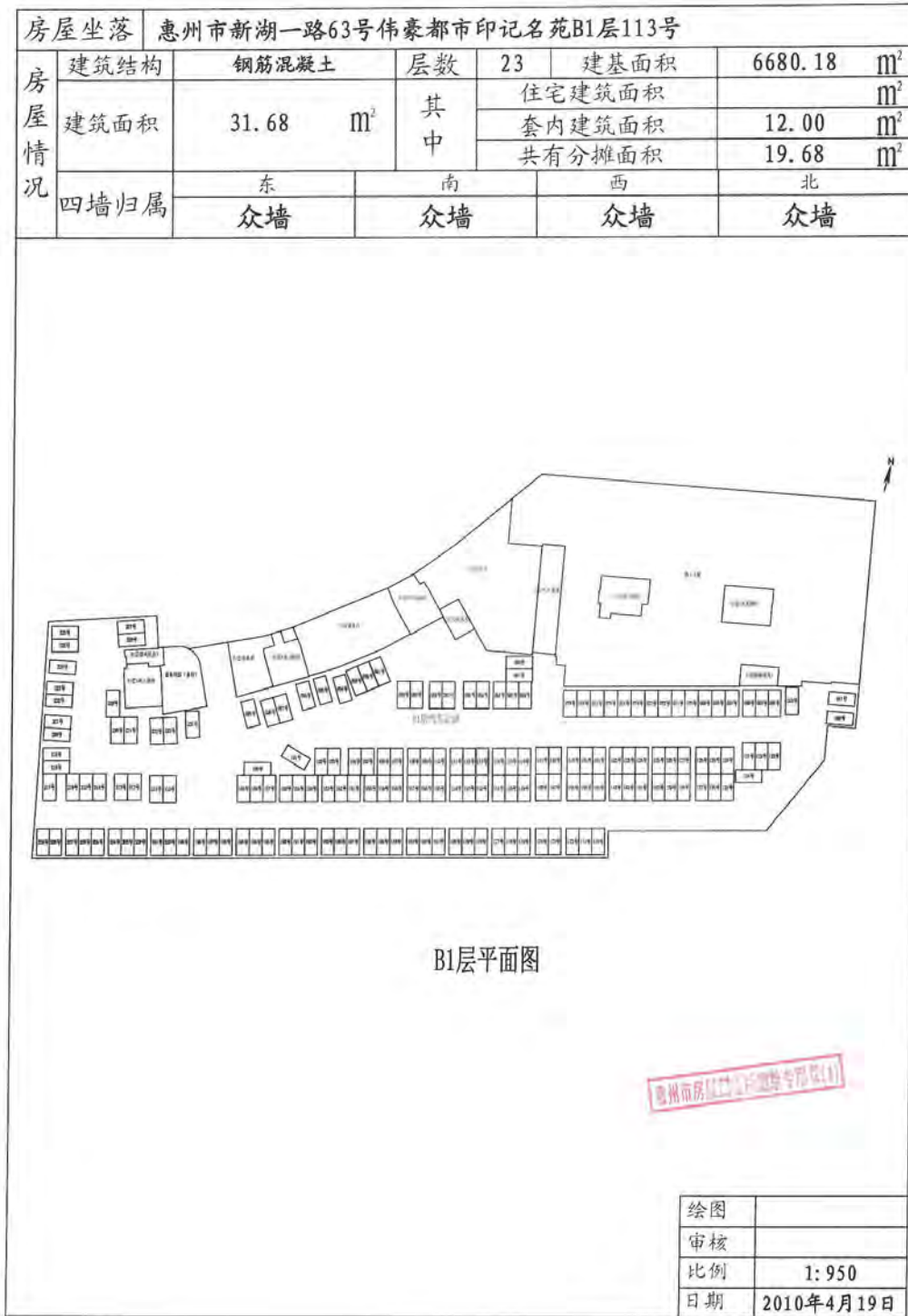


B1层平面图

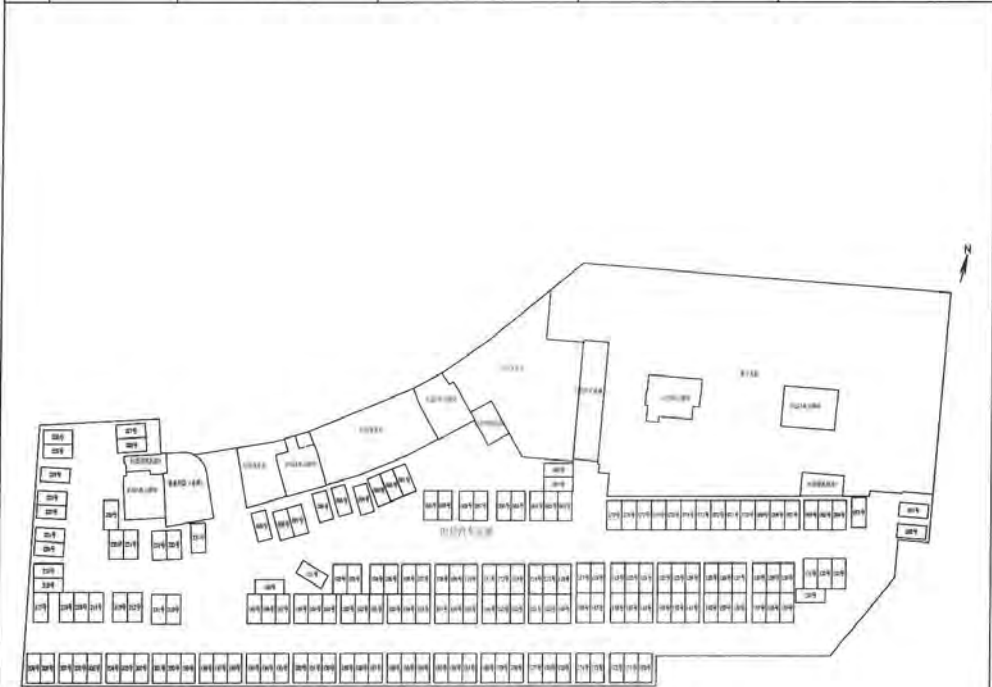
惠州市房屋测绘队(1)

绘图	
审核	
比例	1:950
日期	2010年4月19日

测字: 1101200900180



房屋坐落		惠州市新湖一路63号伟豪都市印记名苑B1层114号					
房屋情况	建筑结构	钢筋混凝土		层数	23	建基面积	6680.18 m <sup>2</sup>
	建筑面积	31.68 m <sup>2</sup>		其中	住宅建筑面积		m <sup>2</sup>
					套内建筑面积		12.00 m <sup>2</sup>
					共有分摊面积		19.68 m <sup>2</sup>
四墙归属	东	南	西	北			
	众墙	众墙	众墙	众墙			



B1层平面图

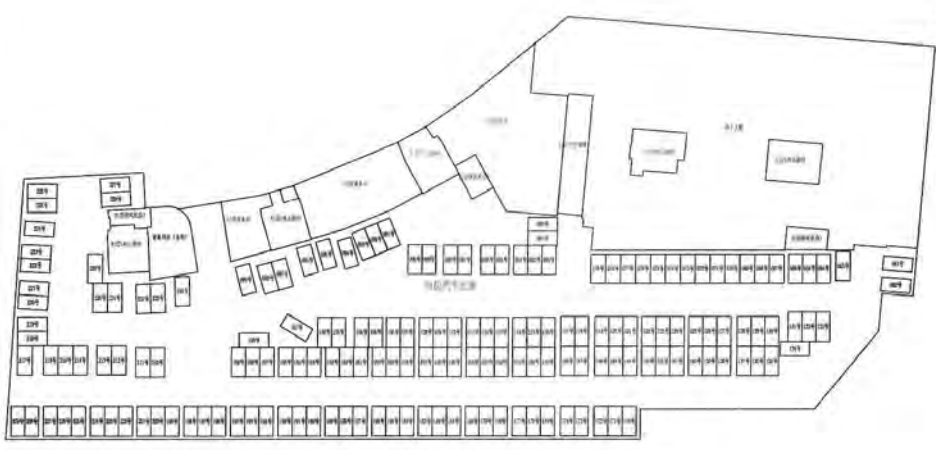
惠州市不动产登记测绘中心图章(1)

绘图	
审核	
比例	1:950
日期	2010年4月19日


测字: 1101200900180

房屋坐落		惠州市新湖一路63号伟豪都市印记名苑B1层115号						
房屋情况	建筑结构	钢筋混凝土		层数	23	建基面积	6680.18 m <sup>2</sup>	
	建筑面积	31.68 m <sup>2</sup>		其中	住宅建筑面积		m <sup>2</sup>	
					套内建筑面积		12.00 m <sup>2</sup>	
					共有分摊面积		19.68 m <sup>2</sup>	
四墙归属	东		南		西		北	
	众墙		众墙		众墙		众墙	



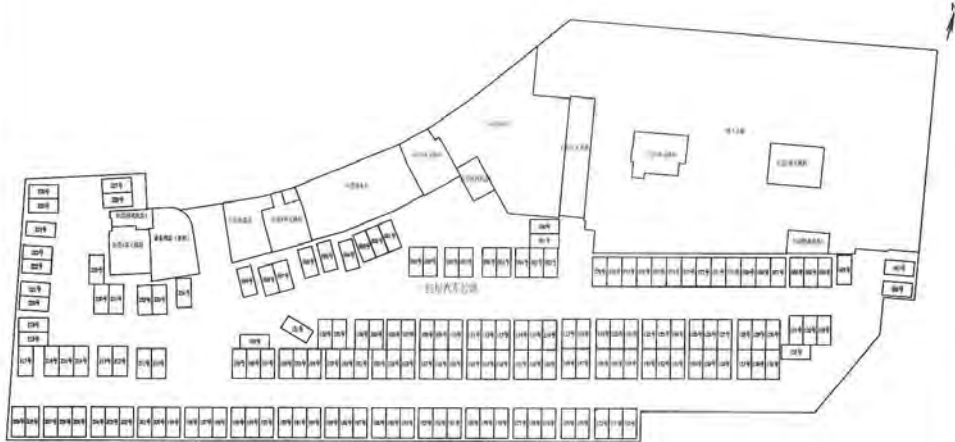
B1层平面图



绘图	
审核	
比例	1:950
日期	2010年4月19日

测字: 1101200900180

房屋坐落		惠州市新湖一路63号伟豪都市印记名苑B1层116号					
房屋情况	建筑结构	钢筋混凝土		层数	23	建基面积	6680.18 m <sup>2</sup>
	建筑面积	31.68 m <sup>2</sup>		其中	住宅建筑面积		m <sup>2</sup>
					套内建筑面积		12.00 m <sup>2</sup>
					共有分摊面积		19.68 m <sup>2</sup>
四墙归属	东	南	西	北			
	众墙	众墙	众墙	众墙			



B1层平面图

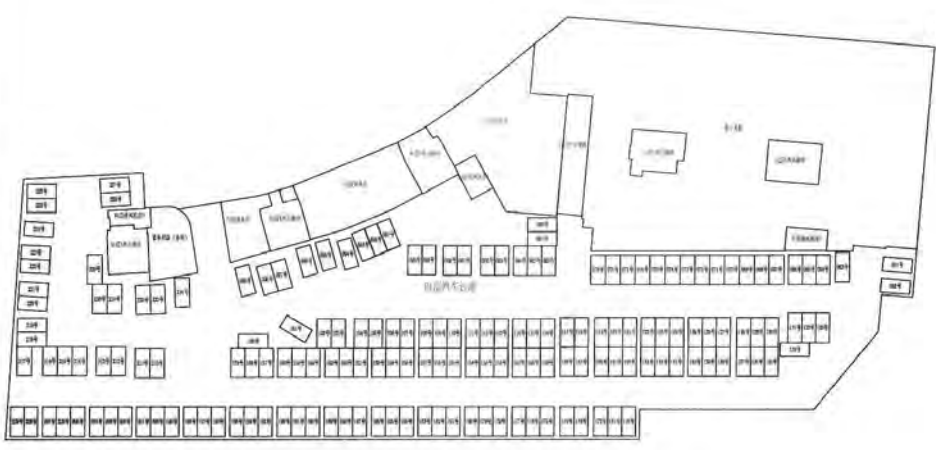
惠州市房屋测绘院专用章(1)

绘图	
审核	
比例	1:950
日期	2010年4月19日


测字: 1101200900180

房屋坐落		惠州市新湖一路63号伟豪都市印记名苑B1层117号					
房屋情况	建筑结构	钢筋混凝土		层数	23	建基面积	6680.18 m <sup>2</sup>
	建筑面积	31.68 m <sup>2</sup>		其中	住宅建筑面积		m <sup>2</sup>
					套内建筑面积		12.00 m <sup>2</sup>
					共有分摊面积		19.68 m <sup>2</sup>
四墙归属	东 众墙	南 众墙	西 众墙	北 众墙			



B1层平面图




绘图	
审核	
比例	1:950
日期	2010年4月19日

测字: 1101200900180

房屋坐落		惠州市新湖一路63号伟豪都市印记名苑B1层118号						
房屋情况	建筑结构	钢筋混凝土		层数	23	建基面积	6680.18 m <sup>2</sup>	
	建筑面积	31.68 m <sup>2</sup>		其中	住宅建筑面积		m <sup>2</sup>	
					套内建筑面积		12.00 m <sup>2</sup>	
					共有分摊面积		19.68 m <sup>2</sup>	
	四墙归属	东		南		西		北
众墙		众墙		众墙		众墙		



B1层平面图

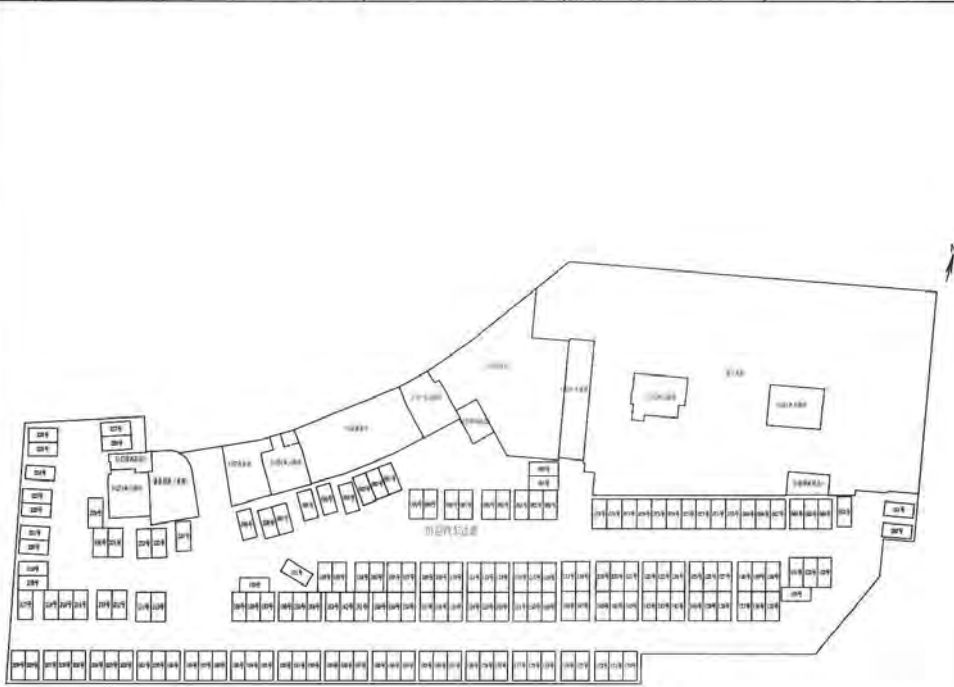
惠州市房屋测绘所测绘专用章(1)

绘图	
审核	
比例	1: 950
日期	2010年4月19日

测字: 1101200900180



房屋坐落	惠州市新湖一路63号伟豪都市印记名苑B1层119号							
房屋情况	建筑结构	钢筋混凝土		层数	23	建基面积	6680.18 m <sup>2</sup>	
	建筑面积	31.68 m <sup>2</sup>		其中	住宅建筑面积		m <sup>2</sup>	
					套内建筑面积		12.00 m <sup>2</sup>	
					共有分摊面积		19.68 m <sup>2</sup>	
四墙归属	东		南		西		北	
	众墙		众墙		众墙		众墙	



B1层平面图

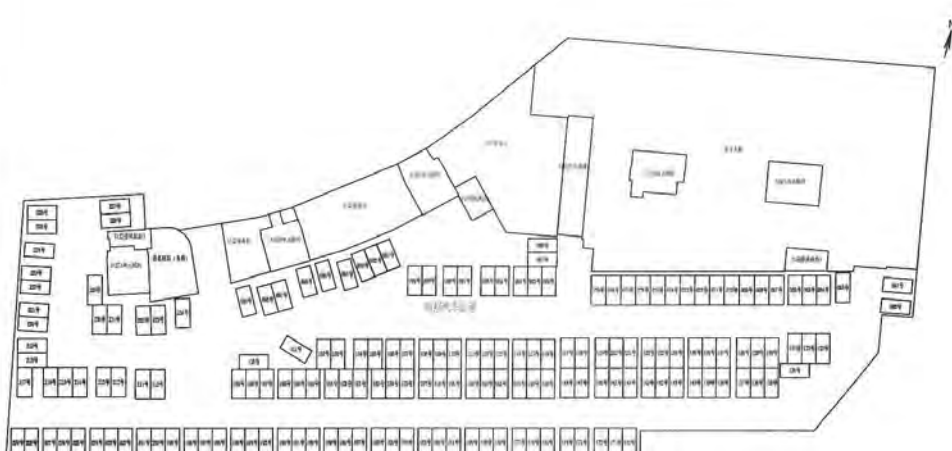
惠州市房屋测绘专用章(1)

绘图	
审核	
比例	1:950
日期	2010年4月19日


测字: 1101200900180

房屋坐落		惠州市新湖一路63号伟豪都市印记名苑B1层120号					
房屋情况	建筑结构	钢筋混凝土		层数	23	建基面积	6680.18 m <sup>2</sup>
	建筑面积	31.68 m <sup>2</sup>		其中	住宅建筑面积		m <sup>2</sup>
					套内建筑面积		12.00 m <sup>2</sup>
					共有分摊面积		19.68 m <sup>2</sup>
四墙归属	东	南	西	北			
	众墙	众墙	众墙	众墙			



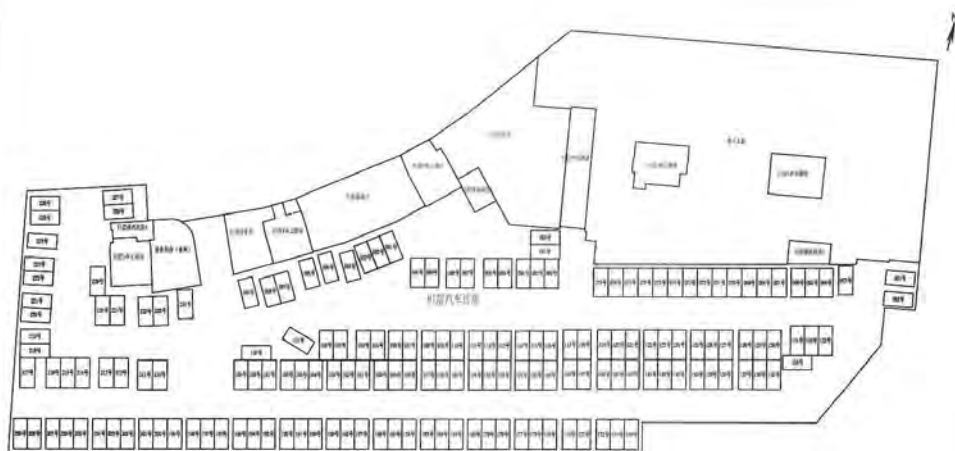
B1层平面图



绘图	
审核	
比例	1:950
日期	2010年4月19日

测字: 1101200900180

房屋坐落		惠州市新湖一路63号伟豪都市印记名苑B1层121号					
房屋情况	建筑结构	钢筋混凝土		层数	23	建基面积	6680.18 m <sup>2</sup>
	建筑面积	31.68 m <sup>2</sup>		其中	住宅建筑面积		m <sup>2</sup>
					套内建筑面积		12.00 m <sup>2</sup>
					共有分摊面积		19.68 m <sup>2</sup>
四墙归属	东	南	西	北			
	众墙	众墙	众墙	众墙			



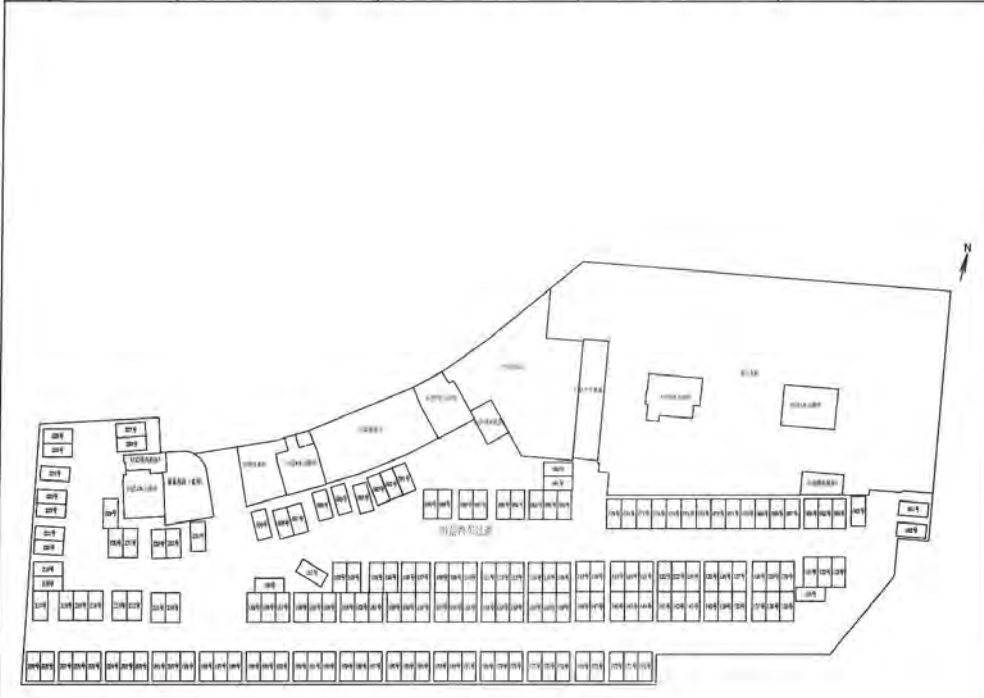
B1层平面图

惠州市房屋测绘所测绘专用章(1)

绘图	
审核	
比例	1:950
日期	2010年4月19日

测字: 1101200900180

房屋坐落		惠州市南湖一路63号伟豪都市印记名苑B1层122号					
房屋情况	建筑结构	钢筋混凝土		层数	23	建基面积	6680.18 m <sup>2</sup>
	建筑面积	31.68 m <sup>2</sup>		其中	住宅建筑面积		m <sup>2</sup>
					套内建筑面积		12.00 m <sup>2</sup>
					共有分摊面积		19.68 m <sup>2</sup>
四墙归属	东	南	西	北			
	众墙	众墙	众墙	众墙			



B1层平面图

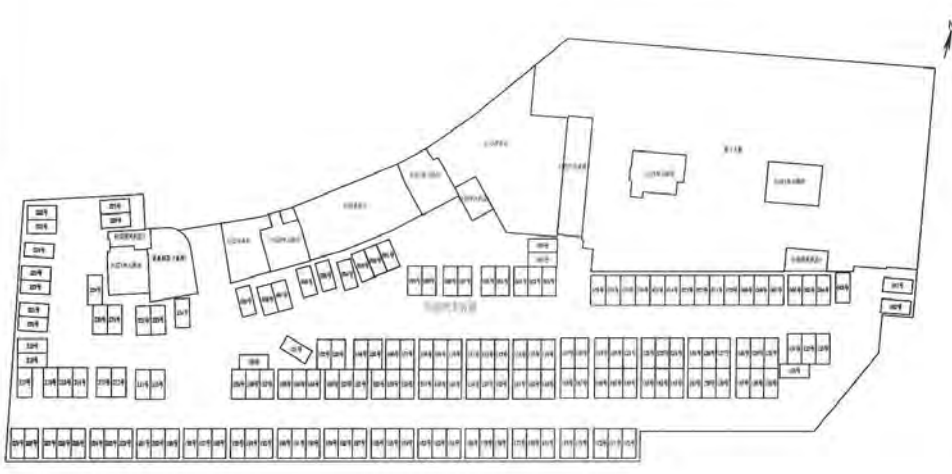
惠州市房屋测绘专用章(1)

绘图	
审核	
比例	1:950
日期	2010年4月19日

测字: 1101200900180

房屋坐落		惠州市新湖一路63号伟豪都市印记名苑B1层123号						
房屋情况	建筑结构	钢筋混凝土		层数	23	建基面积	6680.18 m <sup>2</sup>	
	建筑面积	31.68 m <sup>2</sup>		其中	住宅建筑面积		m <sup>2</sup>	
					套内建筑面积		12.00 m <sup>2</sup>	
					共有分摊面积		19.68 m <sup>2</sup>	
四墙归属	东		南		西		北	
	众墙		众墙		众墙		众墙	



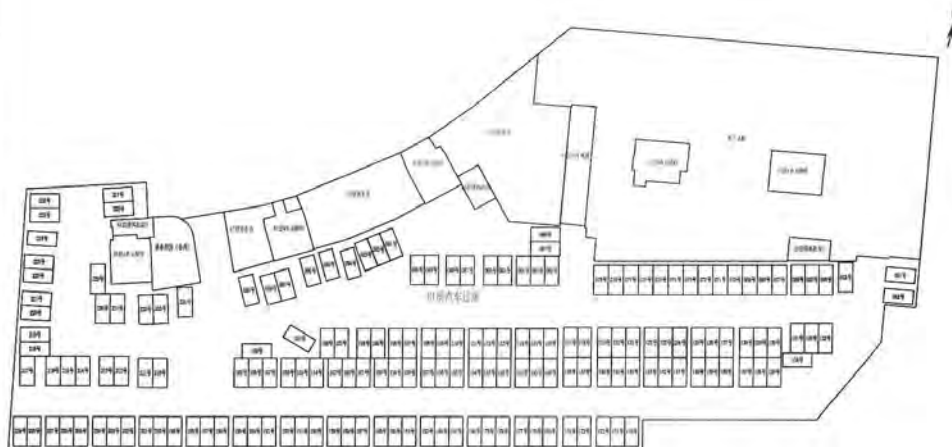
B1层平面图

惠州市房屋测绘所测绘专用章(1)

绘图	
审核	
比例	1:950
日期	2010年4月19日

测字: 1101200900180

房屋坐落		惠州市南湖一路63号伟豪都市印记名苑B1层124号					
房屋情况	建筑结构	钢筋混凝土		层数	23	建基面积	6680.18 m <sup>2</sup>
	建筑面积	31.68 m <sup>2</sup>		其中	住宅建筑面积	m <sup>2</sup>	
					套内建筑面积	12.00 m <sup>2</sup>	
					共有分摊面积	19.68 m <sup>2</sup>	
四墙归属	东	南	西	北			
	众墙	众墙	众墙	众墙			



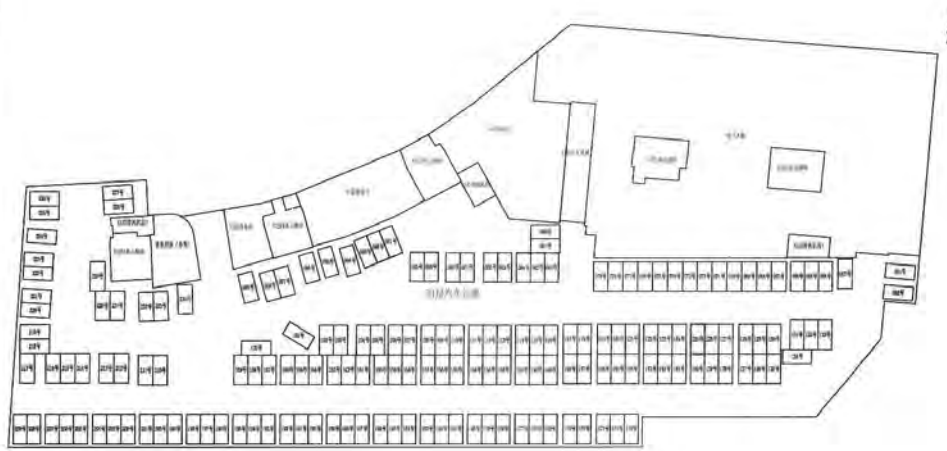
B1层平面图

惠州市规划测绘院测绘专用章(1)

绘图	
审核	
比例	1: 950
日期	2010年4月19日

测字: 1101200900180

房屋坐落		惠州市新湖一路63号伟豪都市印记名苑B1层125号					
房屋情况	建筑结构	钢筋混凝土		层数	23	建基面积	6680.18 m <sup>2</sup>
	建筑面积	31.68 m <sup>2</sup>		其中	住宅建筑面积		m <sup>2</sup>
					套内建筑面积		12.00 m <sup>2</sup>
					共有分摊面积		19.68 m <sup>2</sup>
四墙归属	东	南	西	北			
	众墙	众墙	众墙	众墙			



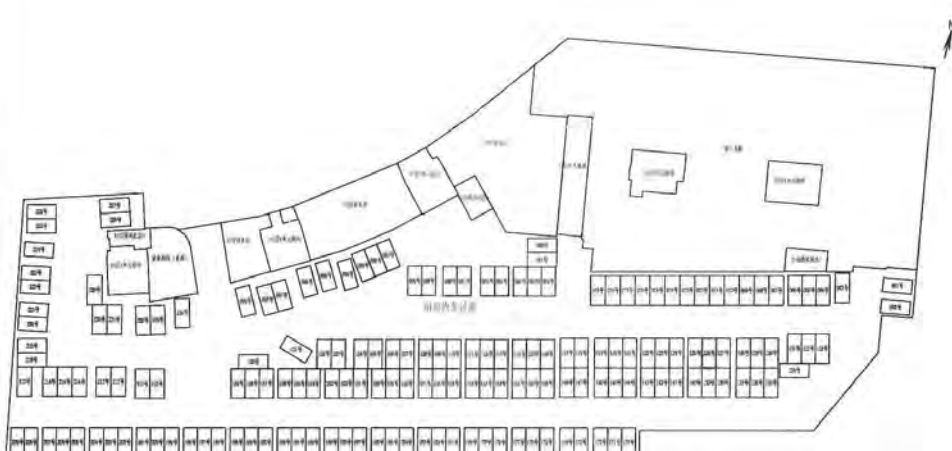
B1层平面图

惠州市房屋测绘所测绘专用章(1)


绘图	
审核	
比例	1:950
日期	2010年4月19日

测字: 1101200900180

房屋坐落		惠州市新湖一路63号伟豪都市印记名苑B1层126号					
房屋情况	建筑结构	钢筋混凝土		层数	23	建基面积	6680.18 m <sup>2</sup>
	建筑面积	31.68 m <sup>2</sup>		其中	住宅建筑面积		m <sup>2</sup>
					套内建筑面积		12.00 m <sup>2</sup>
					共有分摊面积		19.68 m <sup>2</sup>
四墙归属	东	南	西	北			
	众墙	众墙	众墙	众墙			

B1层平面图

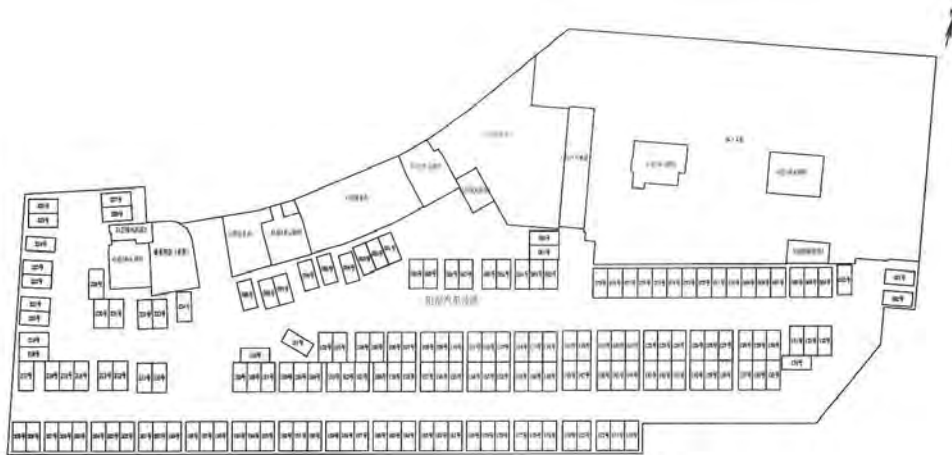


绘图	
审核	
比例	1:950
日期	2010年4月19日

测字: 1101200900180



房屋坐落		惠州市新湖一路63号伟豪都市印记名苑B1层127号						
房屋情况	建筑结构	钢筋混凝土		层数	23	建基面积	6680.18 m <sup>2</sup>	
	建筑面积	31.68 m <sup>2</sup>		其中	住宅建筑面积		m <sup>2</sup>	
					套内建筑面积		12.00 m <sup>2</sup>	
					共有分摊面积		19.68 m <sup>2</sup>	
四墙归属	东		南		西		北	
	众墙		众墙		众墙		众墙	



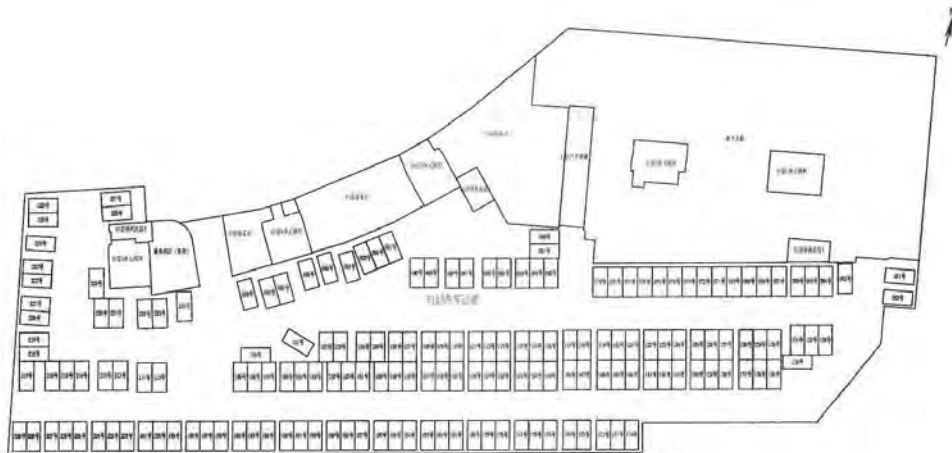
B1层平面图

惠州市房屋测绘所测绘专用章(1)

绘图	
审核	
比例	1:950
日期	2010年4月19日

测字: 1101200900180

房屋坐落		惠州市新湖一路63号伟豪都市印记名苑B1层128号					
房屋情况	建筑结构	钢筋混凝土		层数	23	建基面积	6680.18 m <sup>2</sup>
	建筑面积	31.68 m <sup>2</sup>		其中	住宅建筑面积		m <sup>2</sup>
					套内建筑面积		12.00 m <sup>2</sup>
					共有分摊面积		19.68 m <sup>2</sup>
四墙归属	东	南	西	北			
	众墙	众墙	众墙	众墙			



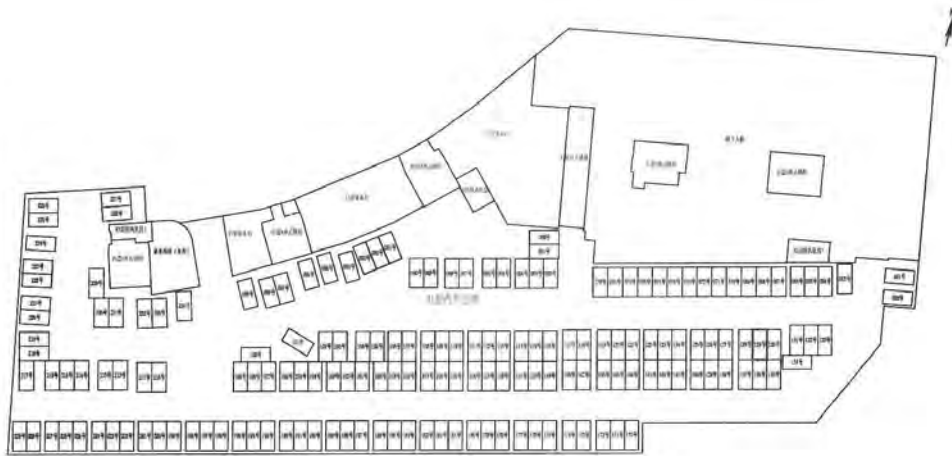
B1层平面图

惠州市房屋测绘所测绘专用章(1)

绘图	
审核	
比例	1:950
日期	2010年4月19日

测字: 1101200900180

房屋坐落		惠州市新湖一路63号伟豪都市印记名苑B1层129号					
房屋情况	建筑结构	钢筋混凝土		层数	23	建基面积	6680.18 m <sup>2</sup>
	建筑面积	31.68 m <sup>2</sup>		其中	住宅建筑面积		m <sup>2</sup>
					套内建筑面积		12.00 m <sup>2</sup>
					共有分摊面积		19.68 m <sup>2</sup>
四墙归属	东	南	西	北			
	众墙	众墙	众墙	众墙			



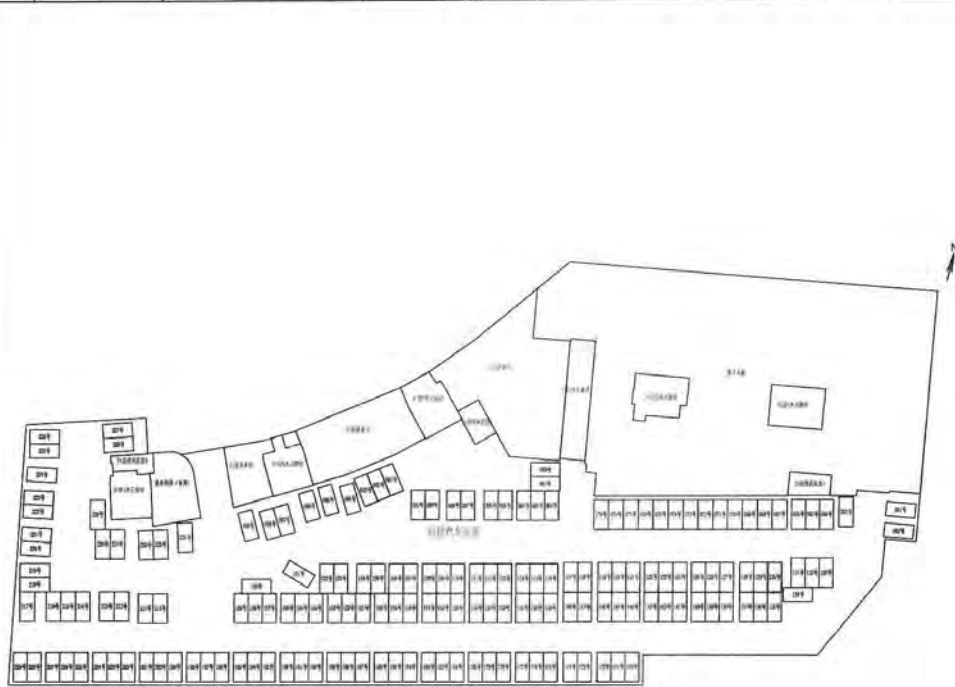
B1层平面图

惠州市房屋测绘所测绘专用章

绘图	
审核	
比例	1:950
日期	2010年4月19日

测字: 1101200900180

房屋坐落		惠州市新湖一路63号伟豪都市印记名苑B1层130号						
房屋情况	建筑结构	钢筋混凝土		层数	23	建基面积	6680.18 m <sup>2</sup>	
	建筑面积	31.68 m <sup>2</sup>		其中	住宅建筑面积		m <sup>2</sup>	
					套内建筑面积		12.00 m <sup>2</sup>	
					共有分摊面积		19.68 m <sup>2</sup>	
	四墙归属	东		南		西		北
众墙		众墙		众墙		众墙		



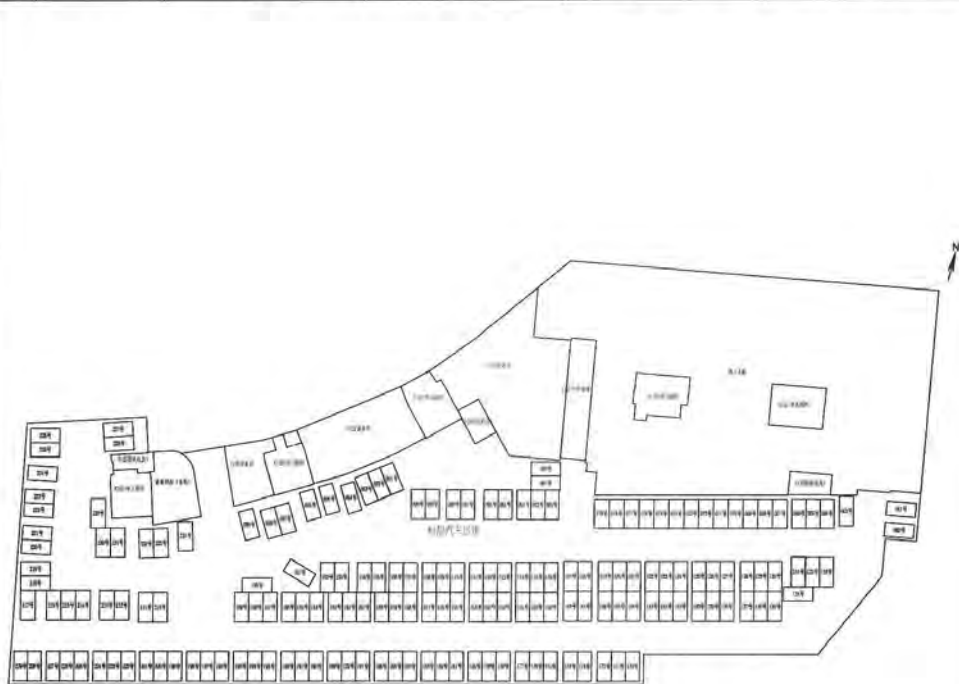
B1层平面图

惠州市房屋测绘所测绘专用章(1)

绘图	
审核	
比例	1:950
日期	2010年4月19日

测字: 1101200900180

房屋坐落		惠州市南湖一路63号伟豪都市印记名苑B1层131号						
房屋情况	建筑结构	钢筋混凝土		层数	23	建基面积	6680.18 m <sup>2</sup>	
	建筑面积	31.68 m <sup>2</sup>		其中	住宅建筑面积		m <sup>2</sup>	
					套内建筑面积		12.00 m <sup>2</sup>	
					共有分摊面积		19.68 m <sup>2</sup>	
四墙归属	东		南		西		北	
	众墙		众墙		众墙		众墙	



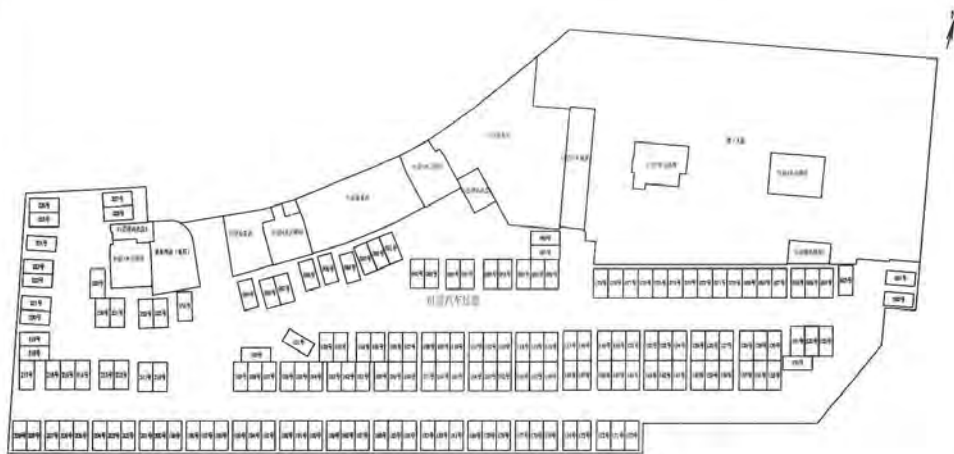
B1层平面图

惠州市房屋检测所测绘专用章(1)

绘图	
审核	
比例	1:950
日期	2010年4月19日

测字: 1101200900180

房屋坐落		惠州市南湖一路63号伟豪都市印记名苑B1层132号					
房屋情况	建筑结构	钢筋混凝土		层数	23	建基面积	6680.18 m <sup>2</sup>
	建筑面积	31.68 m <sup>2</sup>		其中	住宅建筑面积		m <sup>2</sup>
					套内建筑面积		12.00 m <sup>2</sup>
					共有分摊面积		19.68 m <sup>2</sup>
四墙归属	东	南	西	北			
	众墙	众墙	众墙	众墙			



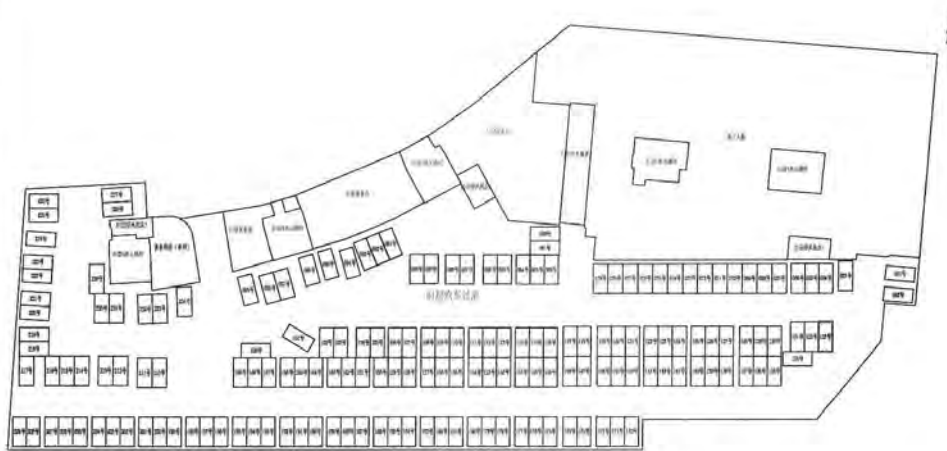
B1层平面图

惠州市房屋测绘队专业队(11)

绘图	
审核	
比例	1:950
日期	2010年4月19日

测字: 1101200900180

房屋坐落		惠州市新湖一路63号伟豪都市印记名苑B1层133号					
房屋情况	建筑结构	钢筋混凝土		层数	23	建基面积	6680.18 m <sup>2</sup>
	建筑面积	31.68 m <sup>2</sup>		其中	住宅建筑面积		m <sup>2</sup>
					套内建筑面积		12.00 m <sup>2</sup>
					共有分摊面积		19.68 m <sup>2</sup>
	四墙归属	东	南		西	北	
众墙		众墙		众墙	众墙		



B1层平面图

惠州市房屋测绘所测绘专用章(1)

绘图	
审核	
比例	1:950
日期	2010年4月19日

测字: 1101200900180

房屋坐落		惠州市新湖一路63号伟豪都市印记名苑B1层134号					
房屋情况	建筑结构	钢筋混凝土		层数	23	建基面积	6680.18 m <sup>2</sup>
	建筑面积	31.68 m <sup>2</sup>		其中	住宅建筑面积		m <sup>2</sup>
					套内建筑面积		12.00 m <sup>2</sup>
					共有分摊面积		19.68 m <sup>2</sup>
四墙归属	东	南	西	北			
	众墙	众墙	众墙	众墙			



B1层平面图

惠州市房屋测绘所测绘专用章(1)

绘图	
审核	
比例	1:950
日期	2010年4月19日

测字: 1101200900180